



TABELA UNIFICADA SEINFRA

028.1 - ENC. SOCIAIS 84,44%

BDI: 0,00%



ITEM	CÓDIGO	DESCRIÇÃO	UNIDADE	PREÇO UNITÁRIO
21.1.9	C4228	CARGA MANUAL DE DORMENTES ESPECIAIS PARA AMV COM ARRUMAÇÃO DA CARGA EM VAGÕES OU CAMINHÕES, BITOLA MÉTRICA	UN	4,45
21.1.10	C4226	CARGA MANUAL DE TRILHOS COM ARRUMAÇÃO DA CARGA EM VAGÕES OU CAMINHÕES	T	38,39
21.1.11	C4349	CONSERVAÇÃO MANUAL DE JUNTAS COM DESMONTAGEM - TALAS COM 6 FUROS - INCLUINDO: DESMONTAGEM, LIMPEZA, INSPEÇÃO VISUAL PARA DETECÇÃO DE DEFEITOS NAS EXTREMIDADES DOS TRILHOS E TALA, FIXAÇÃO, LUBRIFICAÇÃO E REMONTAGEM	UN	17,78
21.1.12	C4348	CONSERVAÇÃO MANUAL DE JUNTAS SEM DESMONTAGEM	UN	0,81
21.1.13	C4352	CONSOLIDAÇÃO MANUAL DA FIXAÇÃO ELÁSTICA - SUBSTITUIÇÃO OU REPOSICIONAMENTO DE PEÇAS DA FIXAÇÃO DOS DORMENTES DE CONCRETO (SEM FORNECIMENTO)	UN	1,82
21.1.14	C4351	CONSOLIDAÇÃO MANUAL DA FIXAÇÃO RÍGIDA (PREGO OU TIREFÃO) COM OU SEM SUBSTITUIÇÃO	UN	1,82
21.1.15	C4341	CONSOLIDAÇÃO MANUAL DAS FIXAÇÕES DE AMV COM ABERTURA MENOR OU IGUAL A 1:10, BITOLA MÉTRICA	UN	909,35
21.1.16	C4342	CONSOLIDAÇÃO MANUAL DAS FIXAÇÕES DE AMV COM ABERTURA MAIOR QUE 1:10, BITOLA MÉTRICA	UN	707,27
21.1.17	C4358	CORREÇÃO MANUAL DE BITOLA	M	8,08
21.1.18	C4220	DEMOLIÇÃO MANUAL DE AMV COM ABERTURA DE 1:8 COM MATERIAL METÁLICO TIPO ATÉ TR 45, BITOLA MÉTRICA COM SEPARAÇÃO E EMPILHAMENTO DOS MATERIAIS	UN	2.424,94
21.1.19	C4221	DEMOLIÇÃO MANUAL DE AMV COM ABERTURA DE 1:10 COM MATERIAL METÁLICO TIPO ATÉ TR 45, BITOLA MÉTRICA COM SEPARAÇÃO E EMPILHAMENTO DOS MATERIAIS	UN	2.788,68

Diego Marinho Bezerra
Engenheiro Fiscal
--- Marques Projetos de Engenharia
--- C.F.S. RNP: 061498863-9


TABELA UNIFICADA SEINFRA

028.1 - ENC. SOCIAIS 84,44%

BDI: 0,00%

ITEM	CÓDIGO	DESCRIÇÃO	UNIDADE	PREÇO UNITÁRIO
21.1.20	C4222	DEMOLIÇÃO MANUAL DE AMV COM ABERTURA DE 1:14 COM MATERIAL METÁLICO TIPO ATÉ TR 45, BITOLA MÉTRICA COM SEPARAÇÃO E EMPILHAMENTO DOS MATERIAIS	UN	3.206,98
21.1.21	C4219	DEMOLIÇÃO MANUAL DE LINHA, BITOLA MÉTRICA, DE MATERIAL METÁLICO ATÉ 45 Kg/m INCLUSIVE SEPARAÇÃO E EMPILHAMENTO DO MATERIAL	KM	36.374,04
21.1.22	C4232	DESCARGA MANUAL DE ACESSÓRIOS METÁLICOS E MATERIAIS DIVERSOS DE VAGÕES OU CAMINHÕES COM EMPILHAMENTO, BITOLA MÉTRICA	T	27,89
21.1.23	C4230	DESCARGA MANUAL DE DORMENTES DE CONCRETO EM VAGÕES OU CAMINHÕES, COM EMPILHAMENTO - BITOLA MÉTRICA	T	30,31
21.1.24	C4229	DESCARGA MANUAL DE DORMENTES DE MADEIRAS EM VAGÕES OU CAMINHÕES, COM EMPILHAMENTO - BITOLA MÉTRICA	UN	3,23
21.1.25	C4231	DESCARGA MANUAL DE TRILHOS DE VAGÕES OU CAMINHÕES, COM EMPILHAMENTO - BITOLA MÉTRICA	T	32,33
21.1.26	C4338	DESGUARNECIMENTO MANUAL DA VIA SINGELA PELA RETIRADA DO LASTRO ATÉ A FACE INFERIOR DO DORMENTE, BITOLA MÉTRICA	M	26,27
21.1.27	C4223	DESMONTAGEM MANUAL DE CONTRA-TRILHO, ATÉ TR 45 INCLUINDO A RETIRADA DO CONTRA-TRILHO, DAS FIXAÇÕES E EMPILHAMENTO AO LADO DA LINHA	M	10,51
21.1.28	C4360	FURAÇÃO MANUAL DE DORMENTE DE MADEIRA PARA APLICAÇÃO DAS FIXAÇÕES	UN	1,01
21.1.29	C4369	LASTRAMENTO MANUAL DA VIA COM FORNECIMENTO DE MATERIAL	M3	163,00
21.1.30	C4368	LASTRAMENTO MANUAL DA VIA SEM FORNECIMENTO DE MATERIAL	M3	10,51
21.1.31	C4233	LASTREAMENTO MANUAL, COM TERRA, EM VIA SINGELA, SEM FORNECIMENTO DO MATERIAL, ESTANDO ESTE NA MARGEM DA LINHA, COMPREENDENDO O RESGUARNECIMENTO (COLOCAÇÃO DO LASTRO), NIVELAMENTO, ALINHAMENTO, SOCARIA E ACABAMENTO - BITOLA MÉTRICA	KM	27.280,53
21.1.32	C4234	LASTREAMENTO MANUAL, COM TERRA, EM VIA SINGELA, SEM FORNECIMENTO DO MATERIAL, ESTANDO ESTE NA MARGEM DA LINHA, COMPREENDENDO O RESGUARNECIMENTO (COLOCAÇÃO DO LASTRO), SOCARIA E ACABAMENTO - BITOLA MÉTRICA	KM	21.824,42
21.1.33	C4334	LIMPEZA DE CORTE, MANUAL	M3	50,52
21.1.34	C4363	LIMPEZA DE VALETAS REVESTIDAS COM CONCRETO	M	5,05
21.1.35	C4365	LIMPEZA MANUAL DE LASTRO	M	22,23
21.1.36	C4339	LIMPEZA MANUAL DE LASTRO DE BRITA, POR METRO LINEAR DE LINHA, COMPREENDENDO TODAS AS OPERAÇÕES INCLUSIVE RESGUARNECIMENTO E ACABAMENTO DO PERFIL DO LASTRO, BITOLA MÉTRICA	M	33,95
21.1.37	C4364	LIMPEZA DE BUEIRO, INCLUINDO A RETIRADA DOS ENTULHOS BEM COMO A ROÇADA E LIMPEZA GERAL DAS BOCAS	M	20,21
21.1.38	C4344	NIVELAMENTO MANUAL DA VIA COMPREENDENDO ALINHAMENTO, SOCARIA E ACABAMENTO DO LASTRO DE TERRA, BITOLA MÉTRICA	M	17,18
21.1.39	C4343	NIVELAMENTO MANUAL DE VIA COMPREENDENDO SOCARIA E RECOMPOSIÇÃO DO LASTRO DE BRITA, BITOLA MÉTRICA	M	20,21
21.1.40	C4347	NIVELAMENTO MANUAL DE JUNTA COMPREENDENDO SOCARIA, REAPERTO E RECOMPOSIÇÃO DO LASTRO, BITOLA MÉTRICA	UN	20,21
21.1.41	C4356	PUXAMENTO MANUAL DA LINHA, POR FRAÇÃO DE ATÉ 20 cm, COMPREENDENDO REAPERTO DA FIXAÇÃO, DESGUARNECIMENTO PARCIAL DO OMBRO DO LASTRO, PUXAMENTO, RECOLOCAÇÃO DO LASTRO E ACABAMENTO, BITOLA MÉTRICA	M	18,19
21.1.42	C4333	REFORÇO DE ATERRAMENTO, MANUAL	M3	40,42
21.1.43	C4340	REFORÇO MANUAL DE LASTRO EM LINHAS E AMVs, SEM FORNECIMENTO INCLUSIVE ACABAMENTO DO PERFIL DO LASTRO, BITOLA MÉTRICA	M3	20,21
21.1.44	C4350	REGULAGEM MANUAL DE FOLGAS NAS JUNTAS - TALAS COM 6 FUROS (TRILHOS DE 18 METROS). USO DE 91,24% DOS Hh/UN PARA TALA DE 4 FUROS	UN	50,72
21.1.45	C4336	REGULARIZAÇÃO DE BANQUETA DE PLATAFORMA, MANUAL	M3	20,21



TABELA UNIFICADA SEINFRA

028.1 - ENC. SOCIAIS 84,44%

BDI: 0,00%

ITEM	CÓDIGO	DESCRIÇÃO	UNIDADE	PREÇO UNITÁRIO
21.1.46	C4366	REGULARIZAÇÃO FINAL DO LASTRO, APÓS O NIVELAMENTO, INCLUINDO PERFILAMENTO E COMPACTAÇÃO MANUAL DO LASTRO	KM	6.062,34
21.1.47	C4354	REPOSICIONAMENTO, REAPERTO OU REBATIMENTO DAS FIXAÇÕES EM LINHAS COM 2 FIXAÇÕES POR FILA DE TRILHO, MANUAL	M	1,01
21.1.48	C4187	ROÇO MANUAL DE FAIXA FERROVIÁRIA	M2	0,40
21.1.49	C4345	SOLDAGEM ELÉTRICA EM ESTALEIRO TR-37	UN	161,66
21.1.50	C4346	SOLDAGEM ELÉTRICA EM ESTALEIRO TR-45	UN	161,66
21.1.51	C4362	SUBSTITUIÇÃO DO LASTRO EM AMV COM ABERTURA MENOR OU IGUAL A 1:10, BITOLA MÉTRICA, MANUAL	AMV	1.212,47
21.1.52	C4353	SUBSTITUIÇÃO, OU COMPLEMENTAÇÃO OU REPOSICIONAMENTO MANUAL DE FIXAÇÕES DE DORMENTES DE CONCRETO (SEM FORNECIMENTO)	UN	3,84
21.1.53	C4361	TARUGAMENTO DE DORMENTES	UN	0,61
21.2	RODOVIÁRIA			6.345,10
21.2.1	C4546	APLICAÇÃO DE REJUVENESCEDOR PDC/REJUVASEAC BR	M2	16,33
21.2.2	C3905	BRITA PRA BASE DE REMENDO PROFUNDO	M3	160,80
21.2.3	C3954	CAPINA MANUAL	M2	0,71
21.2.4	C3884	CAPA SELANTE C/ PEDRISCO (S/TRANSP)	M2	1,38
21.2.5	C3891	COMBATE À EXSUDAÇÃO COM AREIA	M2	1,06
21.2.6	C3140	CAPA SELANTE COM AREIA (S/TRANSP)	M2	0,76
21.2.7	C3892	COMBATE À EXSUDAÇÃO COM PEDRISCO	M2	1,36
21.2.8	C3945	CORREÇÃO DE DEFEITOS (ESPALHAMENTO MANUAL E COMPACTAÇÃO DE MISTURA BETUMINOSA)	M3	231,46
21.2.9	C3904	CORTE E LIMPEZA DE ÁREAS GRAMADAS	M2	0,17
21.2.10	C3895	ENCHIMENTO E COMPACTAÇÃO DA MISTURA BETUMINOSA EM TAPA BURACO	M3	475,47
21.2.11	C3940	ESPALHAMENTO E COMPACTAÇÃO DE MISTURA BETUMINOSA PRÉ MISTURADA À FRIO	M3	43,38
21.2.12	C3942	ESPALHAMENTO E COMPACTAÇÃO DE MISTURA BETUMINOSA PRÉ MISTURADA À QUENTE	M3	32,27
21.2.13	C3937	ESPALHAMENTO E COMPACTAÇÃO DE MISTURA DE AREIA ASFALTO USINADA À QUENTE	M3	32,27
21.2.14	C3935	ESPALHAMENTO E COMPACTAÇÃO DE MISTURA DE AREIA ASFALTO USINADO À FRIO	M3	42,88
21.2.15	C5036	FRESAGEM CONTÍNUA DE REVESTIMENTO BETUMINOSO	M3	52,65
21.2.16	C5037	FRESAGEM DESCONTÍNUA DE REVESTIMENTO BETUMINOSO	M3	83,36
21.2.17	C5039	LAMA ASFALTICA FAIXA 1 (2MM)-6KG/M2 (S/TRANSP)	M2	1,38
21.2.18	C5040	LAMA ASFALTICA FAIXA 2 (4MM)-8KG/M2 (S/TRANSP)	M2	15,17
21.2.19	C5038	LAMA ASFÁLTICA FAIXA 3 (6mm) - 10 Kg/m² (S/TRANSP)	M2	3,52
21.2.20	C4544	MICRO-REVESTIMENTO ASFÁLTICO (1 CAMADA) - 14 Kg/m²	M2	2,98
21.2.21	C4545	MICRO-REVESTIMENTO ASFÁLTICO (2 CAMADAS) - 25 Kg/m²	M2	5,69
21.2.22	C3092	LIMPEZA DE BUEIRO	M3	21,37
21.2.23	C3894	LIMPEZA DE DESCIDA D'ÁGUA	M	1,33
21.2.24	C3896	LIMPEZA DE PLACA DE SINALIZAÇÃO	M2	9,03
21.2.25	C3093	LIMPEZA DE PONTE	M	8,01
21.2.26	C3094	LIMPEZA DE SARJETA E MEIO-FIO	M	0,66
21.2.27	C3893	LIMPEZA DE VALETA DE DRENAGEM	M	3,98
21.2.28	C3096	LIMPEZA DE VALETA DE CORTE	M	1,00
21.2.29	C3938	MISTURA BETUMINOSA PRÉ MISTURADA À FRIO EM BETONEIRA (S/TRANSP)	M3	191,37
21.2.30	C3939	MISTURA BETUMINOSA PRÉ MISTURADA USINADA À FRIO (S/TRANSP)	M3	167,08
21.2.31	C3941	MISTURA BETUMINOSA PRÉ MISTURADA USINADA À QUENTE (S/TRANSP)	M3	223,85
21.2.32	C3936	MISTURA DE AREIA ASFALTO USINADA À QUENTE (S/TRANSP)	M3	108,28
21.2.33	C3885	MISTURA DE AREIA ASFALTO À FRIO EM BETONEIRA (S/TRANSP)	M3	71,52
21.2.34	C3934	MISTURA DE AREIA ASFALTO USINADA À FRIO (S/TRANSP)	M3	47,23
21.2.35	C3889	PENEIRAMENTO MANUAL	M3	33,03
21.2.36	C0096	REATERRO APILOADO	M3	49,06
21.2.37	C3890	REATERRO E COMPACTAÇÃO DE BUEIRO	M3	38,86

TABELA UNIFICADA S/INFRA

028.1 - ENC. SOCIAIS 84,44%

BDI: 0,00%



ITEM	CÓDIGO	DESCRIÇÃO	UNIDADE	PREÇO UNITÁRIO
21.2.38	C3101	RECOMPOSIÇÃO DE PAVIMENTAÇÃO EM PARALELEPÍPEDO C/REAPROVEITAMENTO	M2	24,29
21.2.39	C3100	RECOMPOSIÇÃO DE PAVIMENTAÇÃO EM PEDRA TOSCA C/REAPROVEITAMENTO	M2	17,65
21.2.40	C3897	RECOMPOSIÇÃO DE PLACA DE SINALIZAÇÃO	M2	37,88
21.2.41	C3883	RECOMPOSIÇÃO DE REVESTIMENTO PRIMÁRIO	M3	11,27
21.2.42	C3952	RECOMPOSIÇÃO MANUAL DE ATERRO	M3	157,38
21.2.43	C3953	RECOMPOSIÇÃO MECANIZADA DE ATERRO	M3	22,29
21.2.44	C3947	RECOMPOSIÇÃO PARCIAL DE CERCA (SUBSTITUIÇÃO DE ESTACA DE CONCRETO)	UN	64,51
21.2.45	C3948	RECOMPOSIÇÃO PARCIAL DE CERCA DE ESTACAS DE CONCRETO (SUBSTITUIÇÃO DE ARAME FARPADO)	M	2,94
21.2.46	C3951	RECOMPOSIÇÃO PARCIAL DE CERCA DE ESTACAS DE MADEIRA(SUBSTITUIÇÃO DE ARAME FARPADO)	M	2,27
21.2.47	C3946	RECOMPOSIÇÃO PARCIAL DE CERCA (SUBSTITUIÇÃO DE MOURÕES DE CONCRETO)	UN	144,84
21.2.48	C3232	RECONFORMAÇÃO/PATROLAGEM DA PLATAFORMA	M2	0,10
21.2.49	C3943	REMENDO PROFUNDO COM DEMOLIÇÃO MANUAL(ENCHIMENTO E COMPACTAÇÃO DO MATERIAL DE BASE E MISTURA BETUMINOSA)	M3	469,25
21.2.50	C3944	REMENDO PROFUNDO COM DEMOLIÇÃO MECANIZADA (ENCHIMENTO E COMPACTAÇÃO DO MATERIAL DE BASE E MISTURA BETUMINOSA)	M3	334,45
21.2.51	C3902	REMOÇÃO DE MATAÇÕES	M3	139,68
21.2.52	C3888	REMOÇÃO MANUAL DA CAMADA GRANULAR DO PAVIMENTO	M3	125,33
21.2.53	C3899	REMOÇÃO MANUAL DE BARREIRA EM ROCHA	M3	47,06
21.2.54	C3898	REMOÇÃO MANUAL DE BARREIRA EM SOLO	M3	31,37
21.2.55	C3886	REMOÇÃO MANUAL DE REVESTIMENTO BETUMINOSO	M3	199,17
21.2.56	C3887	REMOÇÃO MECANIZADA DA CAMADA GRANULAR DO PAVIMENTO	M3	10,07
21.2.57	C3901	REMOÇÃO MECANIZADA DE BARREIRA EM ROCHA	M3	12,05
21.2.58	C3900	REMOÇÃO MECANIZADA DE BARREIRA EM SOLO	M3	7,87
21.2.59	C3159	REMOÇÃO MECANIZADA DE REVESTIMENTO BETUMINOSO	M3	20,15
21.2.60	C3109	ROÇADA MANUAL	HA	1.781,08
21.2.61	C3903	ROÇADA MECANIZADA	HA	430,54
21.2.62	C3115	SELAGEM DE TRINCA : S/TRANSP	L	3,78
21.2.63	C3932	SOLO BRITA PARA BASE DE REMENDO PROFUNDO (S/TRANSP)	M3	58,60
21.2.64	C3933	SOLO PARA BASE DE REMENDO PROFUNDO (S/TRANSP)	M3	8,52
21.3	URBANA			445,94
21.3.1	C2925	RECOMPOSIÇÃO DE CAPA EM AREIA ASFÁLTICA (AAUQ), ESP.= 5cm	M2	62,84
21.3.2	C2926	RECOMPOSIÇÃO DE CAPA EM CONCRETO ASFÁLTICO (CBUQ), ESP.= 5cm	M2	60,69
21.3.3	C2135	RECOMPOSIÇÃO DE GUIAS DE CONCRETO	M	39,15
21.3.4	C2927	RECOMPOSIÇÃO DE MEIO FIO EM CONCRETO	M	20,47
21.3.5	C2928	RECOMPOSIÇÃO DE MEIO FIO EM PEDRA GRANITICA	M	20,00
21.3.6	C3036	RECOMPOSIÇÃO DE PAVIMENTAÇÃO C/BLOKRET REAPROVEITADO	M2	20,63
21.3.7	C2136	RECOMPOSIÇÃO DE PAVIMENTAÇÃO DE PRÉ- MOLDADO S/ COXIM DE AREIA	M2	40,08
21.3.8	C2929	RECOMPOSIÇÃO DE PAVIMENTAÇÃO EM PARALELEPÍPEDO C/REJUNTAMENTO	M2	52,29
21.3.9	C2930	RECOMPOSIÇÃO DE PAVIMENTAÇÃO EM PARALELEPÍPEDO S/REJUNTAMENTO	M2	35,25
21.3.10	C2931	RECOMPOSIÇÃO DE PAVIMENTAÇÃO EM PEDRA PORTUGUESA	M2	41,57
21.3.11	C2932	RECOMPOSIÇÃO DE PAVIMENTAÇÃO EM PEDRA TOSCA C/REJUNTAMENTO	M2	32,17
21.3.12	C2933	RECOMPOSIÇÃO DE PAVIMENTAÇÃO EM PEDRA TOSCA S/REJUNTAMENTO	M2	20,80
22	OBRAS PORTUÁRIAS			127.973,76
22.1	FUNDAÇÕES			125.264,46

[Assinatura]
 Engenheiro Fiscal
 Vinícius Marques Proietos de Engenharia
 Inc. Cív. CREA RNP: DE1498963-9

TABELA UNIFICADA SEINFRA

028.1 - ENC. SOCIAIS 84,44%

BDI: 0,00%

ITEM	CÓDIGO	DESCRIÇÃO	UNIDADE	PREÇO UNITÁRIO
22.1.1	C5129	CONFECÇÃO DE CAMISA METÁLICA, E = 6.3MM; D = 600MM	M	993,93
22.1.2	C5130	CONFECÇÃO DE CAMISA METÁLICA, E = 6.3MM; D = 700MM	M	1.152,95
22.1.3	C5131	CONFECÇÃO DE CAMISA METÁLICA, E = 6.3MM; D = 800MM	M	1.312,02
22.1.4	C5132	CONFECÇÃO DE CAMISA METÁLICA, E = 6.3MM; D = 900MM	M	1.471,04
22.1.5	C5133	CONFECÇÃO DE CAMISA METÁLICA, E = 6.3MM; D = 1000MM	M	1.630,11
22.1.6	C5134	CONFECÇÃO DE CAMISA METÁLICA, E = 8.0MM; D = 700MM	M	1.483,04
22.1.7	C5135	CONFECÇÃO DE CAMISA METÁLICA, E = 8.0MM; D = 800MM	M	1.685,02
22.1.8	C5136	CONFECÇÃO DE CAMISA METÁLICA, E = 8.0MM; D = 900MM	M	1.886,99
22.1.9	C5137	CONFECÇÃO DE CAMISA METÁLICA, E = 8.0MM; D = 1000MM	M	2.088,97
22.1.10	C5138	CONFECÇÃO DE CAMISA METÁLICA, E = 8.0MM; D = 1100MM	M	2.290,99
22.1.11	C5139	CONFECÇÃO DE CAMISA METÁLICA, E = 8.0MM; D = 1200MM	M	2.492,92
22.1.12	C5140	CONFECÇÃO DE CAMISA METÁLICA, E = 9.5MM; D = 900MM	M	2.261,69
22.1.13	C5141	CONFECÇÃO DE CAMISA METÁLICA, E = 9.5MM; D = 1000MM	M	2.501,56
22.1.14	C5142	CONFECÇÃO DE CAMISA METÁLICA, E = 9.5MM; D = 1100MM	M	2.741,44
22.1.15	C5143	CONFECÇÃO DE CAMISA METÁLICA, E = 9.5MM; D = 1200MM	M	2.981,24
22.1.16	C5144	CONFECÇÃO DE CAMISA METÁLICA, E = 9.5MM; D = 1300MM	M	3.221,12
22.1.17	C5145	CONFECÇÃO DE CAMISA METÁLICA, E = 9.5MM; D = 1400MM	M	3.460,93
22.1.18	C5146	CONFECÇÃO DE CAMISA METÁLICA, E = 9.5MM; D = 1500MM	M	3.700,80
22.1.19	C5147	CONFECÇÃO DE CAMISA METÁLICA, E = 12.5MM; D = 1400MM	M	4.602,56
22.1.20	C5148	CONFECÇÃO DE CAMISA METÁLICA, E = 12.5MM; D = 1500MM	M	4.918,19
22.1.21	C5149	CONFECÇÃO DE CAMISA METÁLICA, E = 12.5MM; D = 1600MM	M	5.233,85
22.1.22	C5150	CONFECÇÃO DE CAMISA METÁLICA, E = 12.5MM; D = 1700MM	M	5.549,35
22.1.23	C5151	CONFECÇÃO DE CAMISA METÁLICA, E = 12.5MM; D = 1800MM	M	5.864,97
22.1.24	C5152	CRAVAÇÃO DE CAMISA METÁLICA, E = 6.3MM; D = 600MM, C/ UTILIZAÇÃO DE MARTELO VIBRATÓRIO E PLATAFORMA FLUTUANTE	M	442,05
22.1.25	C5153	CRAVAÇÃO DE CAMISA METÁLICA, E = 6.3MM; D = 700MM, C/ UTILIZAÇÃO DE MARTELO VIBRATÓRIO E PLATAFORMA FLUTUANTE	M	442,76
22.1.26	C5154	CRAVAÇÃO DE CAMISA METÁLICA, E = 6.3MM; D = 800MM, C/ UTILIZAÇÃO DE MARTELO VIBRATÓRIO E PLATAFORMA FLUTUANTE	M	463,83
22.1.27	C5155	CRAVAÇÃO DE CAMISA METÁLICA, E = 6.3MM; D = 900MM, C/ UTILIZAÇÃO DE MARTELO VIBRATÓRIO E PLATAFORMA FLUTUANTE	M	464,55
22.1.28	C5156	CRAVAÇÃO DE CAMISA METÁLICA, E = 6.3MM; D = 1000MM, C/ UTILIZAÇÃO DE MARTELO VIBRATÓRIO E PLATAFORMA FLUTUANTE	M	491,48
22.1.29	C5157	CRAVAÇÃO DE CAMISA METÁLICA, E = 8.0MM; D = 700MM, C/ UTILIZAÇÃO DE MARTELO VIBRATÓRIO E PLATAFORMA FLUTUANTE	M	443,12
22.1.30	C5158	CRAVAÇÃO DE CAMISA METÁLICA, E = 8.0MM; D = 800MM, C/ UTILIZAÇÃO DE MARTELO VIBRATÓRIO E PLATAFORMA FLUTUANTE	M	464,22
22.1.31	C5159	CRAVAÇÃO DE CAMISA METÁLICA, E = 8.0MM; D = 900MM, C/ UTILIZAÇÃO DE MARTELO VIBRATÓRIO E PLATAFORMA FLUTUANTE	M	465,02
22.1.32	C5160	CRAVAÇÃO DE CAMISA METÁLICA, E = 8.0MM; D = 1000MM, C/ UTILIZAÇÃO DE MARTELO VIBRATÓRIO E PLATAFORMA FLUTUANTE	M	492,00
22.1.33	C5161	CRAVAÇÃO DE CAMISA METÁLICA, E = 8.0MM; D = 1100MM, C/ UTILIZAÇÃO DE MARTELO VIBRATÓRIO E PLATAFORMA FLUTUANTE	M	492,86
22.1.34	C5162	CRAVAÇÃO DE CAMISA METÁLICA, E = 8.0MM; D = 1200MM, C/ UTILIZAÇÃO DE MARTELO VIBRATÓRIO E PLATAFORMA FLUTUANTE	M	519,90
22.1.35	C5163	CRAVAÇÃO DE CAMISA METÁLICA, E = 9.5MM; D = 900MM, C/ UTILIZAÇÃO DE MARTELO VIBRATÓRIO E PLATAFORMA FLUTUANTE	M	465,88
22.1.36	C5164	CRAVAÇÃO DE CAMISA METÁLICA, E = 9.5MM; D = 1000MM, C/ UTILIZAÇÃO DE MARTELO VIBRATÓRIO E PLATAFORMA FLUTUANTE	M	493,00
22.1.37	C5165	CRAVAÇÃO DE CAMISA METÁLICA, E = 9.5MM; D = 1100MM, C/ UTILIZAÇÃO DE MARTELO VIBRATÓRIO E PLATAFORMA FLUTUANTE	M	493,89
22.1.38	C5166	CRAVAÇÃO DE CAMISA METÁLICA, E = 9.5MM; D = 1200MM, C/ UTILIZAÇÃO DE MARTELO VIBRATÓRIO E PLATAFORMA FLUTUANTE	M	521,06
22.1.39	C5167	CRAVAÇÃO DE CAMISA METÁLICA, E = 9.5MM; D = 1300MM, C/ UTILIZAÇÃO DE	M	522,10



TABELA UNIFICADA SEINFRA

028.1 - ENC. SOCIAIS 84,44%

BDI: 0,00%

COMISSÃO DE LICITAÇÃO
 Fis. 767
 RUBR. C.

ITEM	CÓDIGO	DESCRIÇÃO	UNIDADE	PREÇO UNITÁRIO
		MARTELO VIBRATÓRIO E PLATAFORMA FLUTUANTE	M	522,70
22.1.40	C5168	CRAVAÇÃO DE CAMISA METÁLICA, E = 9.5MM; D = 1400MM, C/ UTILIZAÇÃO DE MARTELO VIBRATÓRIO E PLATAFORMA FLUTUANTE	M	549,31
22.1.41	C5169	CRAVAÇÃO DE CAMISA METÁLICA, E = 9.5MM; D = 1500MM, C/ UTILIZAÇÃO DE MARTELO VIBRATÓRIO E PLATAFORMA FLUTUANTE	M	576,56
22.1.42	C5170	CRAVAÇÃO DE CAMISA METÁLICA, E = 12.5MM; D = 1400MM, C/ UTILIZAÇÃO DE MARTELO VIBRATÓRIO E PLATAFORMA FLUTUANTE	M	552,73
22.1.43	C5171	CRAVAÇÃO DE CAMISA METÁLICA, E = 12.5MM; D = 1500MM, C/ UTILIZAÇÃO DE MARTELO VIBRATÓRIO E PLATAFORMA FLUTUANTE	M	580,25
22.1.44	C5172	CRAVAÇÃO DE CAMISA METÁLICA, E = 12.5MM; D = 1600MM, C/ UTILIZAÇÃO DE MARTELO VIBRATÓRIO E PLATAFORMA FLUTUANTE	M	601,93
22.1.45	C5173	CRAVAÇÃO DE CAMISA METÁLICA, E = 12.5MM; D = 1700MM, C/ UTILIZAÇÃO DE MARTELO VIBRATÓRIO E PLATAFORMA FLUTUANTE	M	629,54
22.1.46	C5174	CRAVAÇÃO DE CAMISA METÁLICA, E = 12.5MM; D = 1800MM, C/ UTILIZAÇÃO DE MARTELO VIBRATÓRIO E PLATAFORMA FLUTUANTE	M	657,25
22.1.47	C4319	CRAVAÇÃO DE ESTACA PRÉ-MOLDADA C/ UTILIZAÇÃO DE PLATAFORMA FLUTUANTE	M	1.221,12
22.1.48	C4144	ESCAVAÇÃO EM ROCHA ALTERADA D= 0,93m	M3	1.291,55
22.1.49	C4145	ESCAVAÇÃO EM ROCHA SÃ D= 0,93m	M3	5.233,86
22.1.50	C4143	ESCAVAÇÃO EM SOLO D= 0,93m	M3	807,34
22.1.51	C4298	ESCAVAÇÃO EM ROCHA ALTERADA DIÂMETRO 0,93m C/ UTILIZAÇÃO DE PLATAFORMA FLUTUANTE	M3	3.612,34
22.1.52	C4299	ESCAVAÇÃO EM ROCHA SÃ DIÂMETRO 0,93m C/ UTILIZAÇÃO DE PLATAFORMA FLUTUANTE	M3	10.495,44
22.1.53	C4300	ESCAVAÇÃO EM SOLO DIÂMETRO 0,93m C/ UTILIZAÇÃO DE PLATAFORMA FLUTUANTE	M3	1.806,03
22.1.54	C3983	FABRICAÇÃO E FORNECIMENTO DE ACESSÓRIOS METÁLICOS PARA ESTACA DE CONCRETO (PONTEIRA E ANEL)	T	20.959,21
22.1.55	C4310	POSICIONAMENTO, OPERAÇÃO E REMOÇÃO DE CAMISA METÁLICA C/ UTILIZAÇÃO DE PLATAFORMA FLUTUANTE	UN	2.486,60
22.2	ESTRUTURAS			2.461,32
22.2.1	C4146	CARGA E TRANSP. DE ESTACA PRÉ-MOLDADA DO ESTOQUE AO LOCAL DE APLICAÇÃO, INCLUSIVE ASSENTAMENTO	M	204,88
22.2.2	C4318	CARGA E TRANSPORTE DE ESTACA PRÉ-MOLDADA DO ESTOQUE AO LOCAL DE APLICAÇÃO C/ UTILIZAÇÃO DE PLATAFORMA FLUTUANTE, INCLUSIVE ASSENTAMENTO	M	531,17
22.2.3	C4153	CARGA E TRANSP. DE PEÇAS PRÉ-MOLDADAS DO ESTOQUE AO LOCAL DE APLICAÇÃO, INCLUSIVE ASSENTAMENTO	M3	135,51
22.2.4	C4290	CARGA E TRANSPORTE DE PEÇAS PRÉ-MOLDADAS, INCLUSIVE ASSENTAMENTO C/ UTILIZAÇÃO DE PLATAFORMA FLUTUANTE	M3	413,69
22.2.5	C4311	POSICIONAMENTO, OPERAÇÃO E REMOÇÃO DE CONTRAVENTAMENTO METÁLICO DE ESTACAS C/ PLATAFORMA FLUTUANTE	T	1.176,07
22.3	QUEBRA-MAR / ENROCAMENTO			184,52
22.3.1	C4288	CARGA E ARRUMAÇÃO DE PEDRAS (0,001 T ATÉ 1,00 T), INCLUSIVE LANÇAMENTO	M3	13,65
22.3.2	C4287	CARGA E ARRUMAÇÃO DE PEDRAS (1,00 T ATÉ 6,00 T), INCLUSIVE LANÇAMENTO	M3	17,26
22.3.3	C1097	CARGA E ARRUMAÇÃO DE PEDRAS COM GUINDASTE MUNIDO DE CAÇAMBA METÁLICA	M3	26,60
22.3.4	C4289	CARGA E LANÇAMENTO DE BRITA P/ REVESTIMENTO, INCLUSIVE ESPALHAMENTO	M3	24,76
22.3.5	C4306	LAVRA, SELEÇÃO E ESTOQUE DE PEDRAS (1,00 T ATÉ 4,00 T)	M3	33,58
22.3.6	C4307	LAVRA, SELEÇÃO E ESTOQUE DE PEDRAS (4,00 T ATÉ 6,00 T)	M3	35,83
22.3.7	C4308	LAVRA, SELEÇÃO E ESTOQUE DE PEDRAS (0,0001 T ATÉ 1,00 T)	M3	32,84
22.3.8	C4332	TRANSPORTE DE PEDRAS ATÉ 1,0 T EM RODOVIA PAVIMENTADA (Y = 2,08X + 3,91)	M3	0,00
22.3.9	C4413	TRANSPORTE DE PEDRA ATÉ 1,0 T EM TRECHO NÃO PAVIMENTADO (Y = 3,47X + 3,91)	M3	0,00
22.3.10	C4313	TRANSPORTE DE PEDRAS DE 1,0 T ATÉ 6,0 T EM RODOVIA PAVIMENTADA (Y = 2,53X +	M3	0,00

TABELA UNIFICADA SEINFRA

028.1 - ENC. SOCIAIS 84,44%

BDI: 0,00%

ITEM	CÓDIGO	DESCRIÇÃO	UNIDADE	PREÇO UNITÁRIO
		6,32)		0,00
22.3.11	C4414	TRANSPORTE DE PEDRA DE 1,00 T ATÉ 6,00 T EM TRECHO NÃO PAVIMENTADO (Y = 4,22X + 6,32)	M3	0,00
22.4	DRAGAGEM			63,46
22.4.1	C4315	ATERRO HIDRÁULICO, INCLUINDO DRAGAGEM, ESPALHAMENTO NIVELADO E MOBILIZAÇÃO/DESMOBILIZAÇÃO DA DRAGA	M3	33,58
22.4.2	C4283	DRAGAGEM INCLUINDO MOBILIZAÇÃO/DESMOBILIZAÇÃO DA DRAGA	M3	29,88
23	TRANSPORTES PARA OBRAS RODOVIÁRIAS			0,00
23.1	LOCAL			0,00
23.1.1	C3143	TRANSPORTE LOCAL C/ DMT ATÉ 4,00 KM (Y = 1,25X + 1,30)	T	0,00
23.1.2	C3144	TRANSPORTE LOCAL COM DMT ENTRE 4,01 Km E 30,00 Km (Y = 0,89X + 1,30)	T	0,00
23.1.3	C4161	TRANSPORTE LOCAL C/ DMT SUPERIOR A 30,00 Km (Y = 0,69X + 1,30)	T	0,00
23.1.4	C3157	TRANSPORTE LOCAL D'ÁGUA P/SERVIÇOS DE PAVIMENTAÇÃO C/ DMT SUPERIOR A 7,00 Km (Y = 1,43X)	T	0,00
23.1.5	C3312	TRANSPORTE LOCAL DE BRITA P/ TRATAMENTOS SUPERFICIAIS (Y = 1,04X + 5,20)	T	0,00
23.1.6	C3224	TRANSPORTE LOCAL DE LIGANTES BETUMINOSOS C/DMT SUPERIOR A 15,00 Km (Y = 2,08X)	T	0,00
23.1.7	C3225	TRANSPORTE LOCAL DE MISTURA BETUMINOSA À FRIO (Y = 1,04X + 3,12)	T	0,00
23.1.8	C3226	TRANSPORTE LOCAL DE MISTURA BETUMINOSA À QUENTE (Y = 1,04X + 3,90)	T	0,00
23.2	COMERCIAL			0,00
23.2.1	C3311	TRANSPORTE COMERCIAL EM RODOVIA PAVIMENTADA (Y = 0,48X)	T	0,00
23.2.2	C3310	TRANSPORTE COMERCIAL EM RODOVIA NÃO PAVIMENTADA (Y = 0,60X)	T	0,00
23.3	MATERIAL BETUMINOSO			0,00
23.3.1	I0001	TRANSPORTE COMERCIAL DE MATERIAL BETUMINOSO À FRIO (Y = 0,57X + 55,48)	T	0,00
23.3.2	I0002	TRANSPORTE COMERCIAL DE MATERIAL BETUMINOSO À QUENTE (Y = 0,60X + 61,69)	T	0,00
24	SINALIZAÇÃO DO SISTEMA VIÁRIO			297.114,19
24.1	SINALIZAÇÃO HORIZONTAL			4.700,14
24.1.1	C0354	BALIZADOR EM PVC RÍGIDO D=3" C/ENCHIMENTO DE CONCRETO	UN	207,04
24.1.2	C3219	FAIXA.HORIZONTAL/TINTA REFLETIVA/RESINA ACRÍLICA À BASE D'ÁGUA	M2	16,04
24.1.3	C3220	FAIXA.HORIZONTAL/TINTA REFLETIVA/RESINA ACRÍLICA	M2	26,82
24.1.4	C3616	SEGREGADOR DE TRÁFEGO TIPO JABOTI: FORNECIMENTO E APLICAÇÃO	UN	141,18
24.1.5	C3236	SÍMBOLOS NO PAVIMENTO/RESINA ACRÍLICA	M2	33,44
24.1.6	C3237	SÍMBOLOS NO PAVIMENTO/RESINA ACRÍLICA À BASE D'ÁGUA	M2	21,51
24.1.7	C3116	SONORIZADOR PRÉ-MOLDADO DE CONCRETO (30MPa) L=9,00M	UN	4.033,95
24.1.8	C3117	TACHA REFLETIVA MONODIRECIONAL : FORNECIMENTO/APLICAÇÃO	UN	24,90
24.1.9	C4527	TACHA REFLETIVA BIDIRECIONAL: FORNECIMENTO/APLICAÇÃO	UN	26,70
24.1.10	C3118	TACHÃO REFLETIVO MONODIRECIONAL: FORNECIMENTO/APLICAÇÃO	UN	57,69
24.1.11	C4528	TACHÃO REFLETIVO BIDIRECIONAL: FORNECIMENTO/APLICAÇÃO	UN	61,46
24.1.12	C3119	TARTARUGAS: FORNECIMENTO/APLICAÇÃO	UN	49,41
24.2	SINALIZAÇÃO VERTICAL			44.652,43
24.2.1	C3158	DEFENSAS METÁLICAS SEMI-MALEÁVEIS SIMPLES	M	523,11
24.2.2	C3321	MARCO DE REFERÊNCIA DO SISTEMA RODOVIÁRIO ESTADUAL (S.R.E) EM CONCRETO	UN	97,55
24.2.3	C3370	MARCO QUILOMÉTRICO REFLETIVO EM AÇO GALVANIZADO	M2	761,30
24.2.4	C3286	MARCO QUILOMÉTRICO REFLETIVO EM AÇO GALVANIZADO C/PELÍCULA ANTI-PICHANTE	M2	855,01
24.2.5	C3371	MARCO QUILOMÉTRICO REFLETIVO EM ALUMÍNIO	M2	903,80
24.2.6	C3285	MARCO QUILOMÉTRICO REFLETIVO EM ALUMÍNIO C/PELÍCULA ANTI-PICHANTE	M2	1.020,63
24.2.7	C3372	MARCO QUILOMÉTRICO REFLETIVO EM POLIÉSTER C/ FIBRA DE VIDRO	M2	1.330,80
24.2.8	C3287	MARCO QUILOMÉTRICO REFLETIVO EM POLIÉSTER C/FIBRA DE VIDRO C/PELÍCULA ANTI-PICHANTE	M2	1.377,76
24.2.9	C3362	PAINEL REFLETIVO EM AÇO GALVANIZADO	M2	682,98
24.2.10	C3291	PAINEL REFLETIVO EM AÇO GALVANIZADO C/PELÍCULA ANTI-PICHANTE	M2	776,69
24.2.11	C3363	PAINEL REFLETIVO EM ALUMÍNIO	M2	825,48
24.2.12	C3290	PAINEL REFLETIVO EM ALUMÍNIO C/PELÍCULA ANTI-PICHANTE	M2	942,31



TABELA UNIFICADA SEINFRA

028.1 - ENC. SOCIAIS 84,44%

BDI: 0,00%

ITEM	CÓDIGO	DESCRIÇÃO	UNIDADE	PREÇO UNITÁRIO
24.2.13	C3374	PAINEL REFLETIVO EM POLIÉSTER COM FIBRA DE VIDRO	M2	1.253,93
24.2.14	C3292	PAINEL REFLETIVO EM POLIÉSTER COM FIBRA DE VIDRO C/PELÍCULA ANTI-PICHANTE	M2	1.299,44
24.2.15	C3364	PAINEL SEMI-REFLETIVO EM AÇO GALVANIZADO	M2	529,16
24.2.16	C3294	PAINEL SEMI-REFLETIVO EM AÇO GALVANIZADO C/PELÍCULA ANTI-PICHANTE	M2	576,25
24.2.17	C3365	PAINEL SEMI-REFLETIVO EM ALUMÍNIO	M2	777,41
24.2.18	C3293	PAINEL SEMI-REFLETIVO EM ALUMÍNIO C/PELÍCULA ANTI-PICHANTE	M2	828,97
24.2.19	C3366	PAINEL SEMI-REFLETIVO EM POLIÉSTER COM FIBRA DE VIDRO	M2	1.103,59
24.2.20	C3295	PAINEL SEMI-REFLETIVO EM POLIÉSTER COM FIBRA DE VIDRO C/PELÍCULA ANTI-PICHANTE	M2	1.150,60
24.2.21	C3353	PLACA DE REGULAMENTAÇÃO/ADVERTÊNCIA REFLETIVA EM AÇO GALVANIZADO	M2	761,14
24.2.22	C3297	PLACA DE REGULAMENTAÇÃO/ADVERTÊNCIA REFLETIVA EM AÇO GALVANIZADO C/PELÍCULA ANTI-PICHANTE	M2	854,85
24.2.23	C3354	PLACA DE REGULAMENTAÇÃO/ADVERTÊNCIA REFLETIVA EM ALUMÍNIO	M2	903,64
24.2.24	C3296	PLACA DE REGULAMENTAÇÃO/ADVERTÊNCIA REFLETIVA EM ALUMÍNIO C/PELÍCULA ANTI-PICHANTE	M2	1.020,47
24.2.25	C3355	PLACA DE REGULAMENTAÇÃO/ADVERTÊNCIA REFLETIVA EM POLIÉSTER COM FIBRA DE VIDRO	M2	1.330,64
24.2.26	C3298	PLACA DE REGULAMENTAÇÃO/ADVERTÊNCIA REFLETIVA EM POLIÉSTER COM FIBRA DE VIDRO C/PELÍCULA ANTI-PICHANTE	M2	1.377,60
24.2.27	C3367	PLACA DE SINALIZAÇÃO DE OBRA EM AÇO GALVANIZADO	M2	760,15
24.2.28	C3299	PLACA DE SINALIZAÇÃO DE OBRA EM AÇO GALVANIZADO C/PELÍCULA ANTI-PICHANTE	M2	853,86
24.2.29	C3368	PLACA DE SINALIZAÇÃO DE OBRA REFLETIVA EM ALUMÍNIO	M2	902,65
24.2.30	C3300	PLACA DE SINALIZAÇÃO DE OBRA REFLETIVA EM ALUMÍNIO C/PELÍCULA ANTI-PICHANTE	M2	1.019,48
24.2.31	C3369	PLACA DE SINALIZAÇÃO DE OBRA REFLETIVA EM POLIÉSTER C/ FIBRA DE VIDRO	M2	1.329,65
24.2.32	C3301	PLACA DE SINALIZAÇÃO DE OBRA REFLETIVA EM POLIÉSTER C/FIBRA DE VIDRO C/PELÍCULA ANTI-PICHANTE	M2	1.376,61
24.2.33	C4550	PLACA DE SINALIZAÇÃO REFLETIVA COM REAPROVEITAMENTO DE CHAPA DE AÇO	M2	388,27
24.2.34	C4551	PLACA DE SINALIZAÇÃO SEMI-REFLETIVA COM REAPROVEITAMENTO DE CHAPA DE AÇO	M2	334,73
24.2.35	C3629	PLACA EM CHAPA GALVANIZADA C/ESTRUTURA INTERNA EM METALON PINTADA, IMPRESSÃO EM VINIL 02 FACES, ABRAÇADEIRAS	M2	849,00
24.2.36	C3356	PLACA INDICATIVA/EDUCATIVA/SERVIÇOS REFLETIVA EM AÇO GALVANIZADO	M2	868,61
24.2.37	C3303	PLACA INDICATIVA/EDUCATIVA/SERVIÇOS REFLETIVA EM AÇO GALVANIZADO C/PELÍCULA ANTI-PICHANTE	M2	962,32
24.2.38	C3357	PLACA INDICATIVA/EDUCATIVA/SERVIÇOS REFLETIVA EM ALUMÍNIO	M2	1.011,11
24.2.39	C3302	PLACA INDICATIVA/EDUCATIVA/SERVIÇOS REFLETIVA EM ALUMÍNIO C/PELÍCULA ANTI-PICHANTE	M2	1.127,94
24.2.40	C3358	PLACA INDICATIVA/EDUCATIVA/SERVIÇOS REFLETIVA EM POLIÉSTER COM FIBRA DE VIDRO	M2	1.438,11

Diego Martins Bezerra

 Engenheiro Fiscal

 Nunes Marques Projetos de Engenharia

 Eng. Civil - CREA RNP: 061496963-0

**TABELA UNIFICADA SEINFRA**

028.1 - ENC. SOCIAIS 84,44%

BDI: 0,00%

ITEM	CÓDIGO	DESCRIÇÃO	UNIDADE	PREÇO UNITÁRIO
24.2.41	C3304	PLACA INDICATIVA/EDUCATIVA/SERVIÇOS REFLETIVA EM POLIÉSTER COM FIBRA DE VIDRO C/PELÍCULA ANTI-PICHANTE	M2	1.485,07
24.2.42	C3359	PLACA INDICATIVA/EDUCATIVA/SERVIÇOS SEMI-REFLETIVA EM AÇO GALVANIZADO	M2	714,79
24.2.43	C3307	PLACA INDICATIVA/EDUCATIVA/SERVIÇOS SEMI-REFLETIVA EM AÇO GALVANIZADO C/PELÍCULA ANTI-PICHANTE	M2	761,88
24.2.44	C3360	PLACA INDICATIVA/EDUCATIVA/SERVIÇOS SEMI-REFLETIVA EM ALUMÍNIO	M2	963,04
24.2.45	C3306	PLACA INDICATIVA/EDUCATIVA/SERVIÇOS SEMI-REFLETIVA EM ALUMÍNIO C/PELÍCULA ANTI-PICHANTE	M2	1.014,60
24.2.46	C3361	PLACA INDICATIVA/EDUCATIVA/SERVIÇOS SEMI-REFLETIVA EM POLIÉSTER C/ FIBRA DE VIDRO	M2	1.289,22
24.2.47	C3305	PLACA INDICATIVA/EDUCATIVA/SERVIÇOS SEMI-REFLETIVA EM POLIÉSTER C/FIBRA DE VIDRO C/PELÍCULA ANTI-PICHANTE	M2	1.336,23
24.3	PÓRTICOS E SEMI-PÓRTICOS METÁLICOS			247.761,62
24.3.1	C5002	PÓRTICO METÁLICO C/ VÃO DE 12,50M, VENTO 35M/S ÁREA DE EXPOSIÇÃO ATÉ 18,75M2 (SEM PLACA/PAINEL) - FORNECIMENTO E MONTAGEM	UN	56.334,22
24.3.2	C5003	PÓRTICO METÁLICO C/ VÃO DE 24,80M, VENTO 35M/S ÁREA DE EXPOSIÇÃO ATÉ 37,20M2 (SEM PLACA/PAINEL) - FORNECIMENTO E MONTAGEM	UN	79.019,22
24.3.3	C5004	SEMI-PÓRTICO METÁLICO SIMPLES C/ VÃO DE 2,70M, VENTO 35M/S ÁREA DE EXPOSIÇÃO ATÉ 4,05M2 (SEM PLACA/PAINEL) - FORNECIMENTO E MONTAGEM	UN	24.485,15
24.3.4	C5005	SEMI-PÓRTICO METÁLICO SIMPLES C/ VÃO DE 7,20M, VENTO 35M/S ÁREA DE EXPOSIÇÃO ATÉ 10,65M2 (SEM PLACA/PAINEL) - FORNECIMENTO E MONTAGEM	UN	32.698,75
24.3.5	C5006	SEMI-PÓRTICO METÁLICO DUPLO C/ VÃO DE 2 X 7,20M, VENTO 35M/S ÁREA DE EXPOSIÇÃO ATÉ 2 X 10,80M2 (SEM PLACA/PAINEL) - FORNECIMENTO E MONTAGEM	UN	55.224,28
25	URBANIZAÇÃO/PAISAGISMO			207.669,06
25.1	URBANIZAÇÃO			131.142,58
25.1.1	C0004	ABRIGO PRÉ-MOLDADO EM CONCRETO (PARADA DE ÔNIBUS)	UN	6.589,77
25.1.2	C4715	ABRIGO PRÉ-MOLDADO P/ PARADA DE ÔNIBUS, C=4,00M, L=1,50M (5,7 T) S/ TRANSPORTE	UN	10.636,16
25.1.3	C3641	BALANÇO ANDORINHA C/02 CADEIRAS, CONFECÇÃO EM TUBO VAPOR E PINTURA ESMALTE SINTÉTICO	UN	701,91
25.1.4	C0352	BALANÇO ANDORINHA C/03 CADEIRAS, CONFECÇÃO EM TUBO VAPOR E PINTURA ESMALTE SINTÉTICO	UN	909,48
25.1.5	C3611	BANCO DE MADEIRA C/ASSENTO FIXADO EM CONCRETO E ENCOSTO FIXADO EM TUBO DE AÇO GALVANIZADO 3" (MÓDULO DE 2,60m)	UN	1.223,26
25.1.6	C0360	BANCO DE MADEIRA C/ESTRUTURA DE FERRO - L= 3.00m	UN	1.181,52
25.1.7	C0361	BANCO EM ALVENARIA, TAMPO EM CONCRETO, C/ENCOSTO H=80cm (PINTADO)	M	188,82
25.1.8	C3439	BANCO EM "U" S/ ENCOSTO E C/ TIJOLO APARENTE	M	337,43
25.1.9	C3440	BANCO EM "U" S/ ENCOSTO PADRÃO	M	338,73
25.1.10	C0462	BORBOLETA C/ CONTADOR DE ACESSO	UN	2.304,37
25.1.11	C4712	CARGA/DESCARGA DE ABRIGO PREMOLDADO (PARADA DE ÔNIBUS), INCLUSIVE ASSENTAMENTO	UN	578,79
25.1.12	C0926	CARROSSEL DE RODA	UN	1.154,79
25.1.13	C3642	CARROSSEL ESPECIAL C/ 04 CADEIRAS, CONFECÇÃO EM TUBO VAPOR E PINTURA ESMALTE SINTÉTICO	UN	977,71
25.1.14	C3643	CARROSSEL TIPO OLA, CONFECÇÃO EM TUBO VAPOR E PINTURA ESMALTE SINTÉTICO	UN	1.236,15
25.1.15	C0864	CONJUNTO DE MASTRO P/ TRÊS BANDEIRAS E PEDESTAL	UN	4.123,54
25.1.16	C0865	CONJUNTO DE TABELAS P/ BASQUETE EM COMPENSADO NAVAL, MODELO OFICIAL, 1,05X1,80M, ESP. 18MM	CJ	3.514,08
25.1.17	C1349	CONJUNTO PARA FUTSAL COM TRAVES OFICIAIS DE 3,00 X 2,00 M EM TUBO DE AÇO GALVANIZADO 3" COM REQUADRO EM TUBO DE 1", PINTURA EM PRIMER COM TINTA ESMALTE SINTÉTICO E REDES	CJ	4.452,67
25.1.18	C0925	CORRIMÃO EM TUBO GALVANIZADO DE 2" (FORNECIMENTO E MONTAGEM)	M	143,74
25.1.19	C2995	ESCADA HORIZONTAL E VERTICAL, CONFECÇÃO EM TUBO VAPOR E PINTURA ESMALTE SINTÉTICO	UN	701,91

Diego M. Bezerra
Engenheiro Fiscal

M. de M. Bezerra Diretor de Engenharia



TABELA UNIFICADA SEINFRA

028.1 - ENC. SOCIAIS 84,44%

BDI: 0,00%

ITEM	CÓDIGO	DESCRIÇÃO	UNIDADE	PREÇO UNITÁRIO
25.1.20	C2997	ESCORREGADOR GRANDE, CONFECÇÃO EM TUBO VAPOR E PINTURA ESMALTE SINTÉTICO	UN	974,88
25.1.21	C3645	ESCORREGADOR PEQUENO, CONFECÇÃO EM TUBO VAPOR E PINTURA ESMALTE SINTÉTICO	UN	812,42
25.1.22	C1347	CONJUNTO PARA BASQUETE COM TABELAS EM COMPENSADO NAVAL, MODELO OFICIAL, 1,05X1,80M, ESP. 18MM, COMPLETO, INCLUSIVE ESTRUTURA EM TUBOS DE AÇO GALVANIZADO DE 4" E DE 1", ACABAMENTO EM MASSA PLÁSTICA, PRIMER E TINTA ESMALTE SINTÉTICO, COM REFORÇO TIPO MÃO FRANCESA, AVANÇO LIVRE DE 2,30M	CJ	5.136,12
25.1.23	C1348	ESTRUTURA METÁLICA DE TRAVES DE FUTEBOL DE CAMPO OFICIAL, EM TUBOS DE AÇO GALVANIZADO, DIMENSÕES 7,32 X 2,44 X 1,50, COM ACABAMENTO E PINTURA, INCLUSIVE REDE EM FIO 100% NYLON COM PROTEÇÃO UV	CJ	4.081,90
25.1.24	C1350	ESTRUTURA METÁLICA EM RODÍZIOS, COM TABELAS DE BASQUETE EM COMPENSADO NAVAL, MODELO OFICIAL, 1,05X1,80M, ESP. 18MM	CJ	13.493,52
25.1.25	C1351	CONJUNTO PARA QUADRA DE VOLEI OFICIAL COM POSTES EM TUBO DE AÇO GALVANIZADO 3", H = *255* CM, PINTURA EM TINTA ESMALTE SINTÉTICO, REDE DE NYLON COM 2 MM, MALHA 10 X 10 CM E ANTENAS OFICIAIS	CJ	2.703,16
25.1.26	C3646	GAIOLA LABIRINTO, CONFECÇÃO EM TUBO VAPOR E PINTURA ESMALTE SINTÉTICO	UN	990,10
25.1.27	C3647	GANGORRA C/ 02 PRANCHAS, CONFECÇÃO EM TUBO VAPOR E PINTURA ESMALTE SINTÉTICO	UN	1.108,16
25.1.28	C3000	GANGORRA C/ 03 PRANCHAS, CONFECÇÃO EM TUBO VAPOR E PINTURA ESMALTE SINTÉTICO	UN	1.218,57
25.1.29	C3526	LIMPEZA MANUAL DE AGUAPÉS EM LAGOAS	M2	3,69
25.1.30	C3527	LIMPEZA MECANIZADA DE AGUAPÉS EM LAGOAS	M2	3,27
25.1.31	C3451	LIXEIRA EM FIBRA DE VIDRO CAP.=40L e DIAM.=35cm	UN	365,29
25.1.32	C4570	TOTEM RODOVIÁRIO - PADRÃO DER	UN	58.740,04
25.1.33	C3060	TRAVE DE MADEIRA (3X2)m P/FUTEBOL DE CAMPO	UN	216,63
25.2	PAISAGISMO			76.472,77
25.2.1	C0112	ARBUSTOS ORNAMENTAIS EM GERAL. C/ ALTURA MÍNIMA DE 50CM	UN	48,10
25.2.2	C0113	ARBUSTOS ORNAMENTAIS EM GERAL INCLUSIVE CONSERVAÇÃO P/ 60 DIAS	M2	77,63
25.2.3	C3061	ÁRVORE C/ TUTOR E ADUBO	UN	103,57
25.2.4	C3062	ÁRVORE C/ TUTOR, GRADE, ADUBO E CAVA	UN	151,28
25.2.5	C0229	ÁRVORES ORNAMENTAIS EM GERAL. C/ ALTURA MÉDIA DE 2.50M.EXCETO PALMÁCEAS	UN	60,22
25.2.6	C0230	ÁRVORES ORNAMENTAIS EM GERAL.INCLUSIVE CONSERVAÇÃO	M2	180,83
25.2.7	C1080	DESBRAGUEJAMENTO DE ÁREAS GRAMADAS	M2	0,09
25.2.8	C1253	ESCAVAÇÃO, CARGA E TRANSPORTE DE TERRA RETIRADA DE CAVA ABERTA P/ PLANTIO .ATÉ 5KM	M3	142,25
25.2.9	C3443	GRAMA CAPIM DE BURRO / PAPUAN	M2	13,39
25.2.10	C1429	GRAMA EM ÁREAS EXTERNAS, INCLUSIVE MATERIAL	M2	15,14
25.2.11	C1430	GRAMA EM PLACAS E=6 CM FORNECIMENTO E PLANTIO	M2	21,59
25.2.12	C1431	GRAMA EM PLACAS.INCLUSIVE CONSERVAÇÃO	M2	24,23
25.2.13	C3426	GRAMA PARA TALUDE DE LAGOA, CONSERVAÇÃO ATÉ 45 DIAS	M2	6,77
25.2.14	C4849	GRAMA SINTÉTICA ESPORTIVA PARA FUTEBOL EM POLIETILENO, COM ALTURA MINIMA DE 50MM (FORNECIMENTO E COLOCAÇÃO)	M2	169,73
25.2.15	C1452	HERBÁCEAS ORNAMENTAIS EM GERAL	M2	238,53
25.2.16	C1453	HERBÁCEAS ORNAMENTAIS EM GERAL.INCLUSIVE CONSERVAÇÃO P/ 60 DIAS	M2	310,57
25.2.17	C1454	HERBICIDA ESTERILIZANTE DE SOLO	M2	3,22
25.2.18	C1455	HERBICIDA ESTERILIZANTE DE SOLO	HA	1.573,60
25.2.19	C1457	HIDROSSEMEADURA DE TERRENOS	HA	21.405,91
25.2.20	C1499	IRRIGAÇÃO DIÁRIA DE ÁREA PLANTADA	M2	0,33
25.2.21	C1612	LASTRO URBANIZADO C/ SEIXO ROLADO	M2	76,93
25.2.22	C1788	MANUTENÇÃO C/ COBERTURA DE TERRA VEGETAL P/ ÁREAS GRAMADAS	HA	30.057,90

Diego da Silva Bezerra

 Engenheiro Fiscal

 Nunes Marques Projetos de Engenharia

 Rua: C. S. C. C. P. R. A. P. N. D. 061498963-9

TABELA UNIFICADA SEINFRA

028.1 - ENC. SOCIAIS 84,44%

BDI: 0,00%

ITEM	CÓDIGO	DESCRIÇÃO	UNIDADE	PREÇO UNITÁRIO
25.2.23	C1789	MANUTENÇÃO C/ CORTE E REFILAMENTO DE ÁREAS GRAMADAS C/MICROTRATOR	HA	2.643,64
25.2.24	C1781	MANUTENÇÃO, CORTE E REFILAMENTO DE ÁREAS GRAMADAS C/ 25% DE OBSTÁCULOS	HA	2.261,78
25.2.25	C1782	MANUTENÇÃO, CORTE E REFILAMENTO DE ÁREAS GRAMADAS C/ROÇADEIRA TRACIONADA	HA	2.395,04
25.2.26	C1783	MANUTENÇÃO MENSAL DE ÁREA PLANTADA C/ LIMPEZA DIÁRIA	M2	0,20
25.2.27	C1787	MANUTENÇÃO MENSAL DE ÁREAS VERDES - IRRIGAÇÃO	HA	12.254,42
25.2.28	C1786	MANUTENÇÃO MENSAL DE ÁREAS VERDES - LIMPEZA GERAL E DIÁRIA	HA	2.049,58
25.2.29	C1784	MANUTENÇÃO MENSAL DE CANTEIROS C/ ATÉ 7.000 M2	M2	1,79
25.2.30	C1785	MANUTENÇÃO MENSAL P/PODA E LIMPEZA DE ARBUSTOS	M2	0,08
25.2.31	C2035	PREPARO E SUBSTITUIÇÃO DE TERRA P/PLANTACÃO	M3	175,97
25.2.32	C2235	REVLVIMENTO MECÂNICO DE TERRA PROFUNDIDADE 20-30cm	M2	0,52
25.2.33	C2238	ROÇADO MANUAL INCLUSIVE RASTELAMENTO P/ HERBÁCEAS	M2	1,51
25.2.34	C2534	TRANSPORTE DE TERRA FÉRTIL.P/PLANTIO DE HERBÁCEAS/ÁRVORES ORNAMENTAIS	M3	6,43
25.3	PROTEÇÃO AMBIENTAL			53,71
25.3.1	C3259	CARGA E TRANSPORTE ATÉ 5KM DE REVESTIMENTO BETUMINOSO DEMOLIDO	M3	38,29
25.3.2	C3277	ESCARIFICAÇÃO DE JAZIDAS/EMPRÉSTIMOS/CAMINHOS DE SERVIÇOS	M3	2,19
25.3.3	C3279	ESCAVAÇÃO COM ESTOCAGEM DE MATERIAL EXPURGADO (TERRA VEGETAL)	M3	5,74
25.3.4	C3283	ESPALHAMENTO DO MATERIAL EXPURGADO (TERRA VEGETAL)	M3	4,32
25.3.5	C3308	RECONFORMAÇÃO DA FAIXA DE DOMÍNIO, EMPRÉSTIMOS, JAZIDAS E TALUDES	M2	0,22
25.3.6	C3108	REVESTIMENTO VEGETAL DE TALUDES (VEGETAÇÃO NÃO INCLuíDA)	M2	2,95
26	MUROS E FECHAMENTOS			44.277,59
26.1	MUROS			3.396,69
26.1.1	C1803	MURETA C/TIJOLO MACIÇO, REBOCADA, INCL. FUNDAÇÕES	M2	361,08
26.1.2	C1804	MURO DIVISÓRIO C/BLOCOS DE CONCRETO 14x19x39 CM, H=1.80M, SOBRE SAPATA CORRIDA DE CONCRETO FCK = 13,5 MPa E PILARES DE CONCRETO	M	276,83
26.1.3	C1805	MURO DIVISÓRIO C/ BLOCOS DE CONCRETO 14x19x39 CM, H=1,80 M, SOBRE SAPATA CORRIDA, C/ PILARETES E CINTA DE AMARRAÇÃO DE CONCRETO C/ PINGADEIRAS	M	385,56
26.1.4	C2887	MURO EM ALVENARIA C/FUNDAÇÃO, REBOCO 2 FACES, ALTURA ÚTIL 1.80M	M	429,75
26.1.5	C1806	MURO C/MOURÕES E PLACAS PRÉ-FABRICADAS DE CONCRETO H=2.00M	M	294,96
26.1.6	C1807	MURO CONTORNO DE ALVENARIA E CONCRETO (PILAR+CINTA) REBOCADO, COM PINTURA	M2	315,99
26.1.7	C4912	MURO CONTORNO DE ALVENARIA E CONCRETO (PILAR+CINTA), REBOCADO, SEM PINTURA	M2	291,33
26.1.8	C4600	MURO DE ALVENARIA COM FUNDAÇÃO, REBOCO 2 FACES, ALT. ÚTIL 1,80m COM CERCA DE PROTEÇÃO EM "V" COM ARAME FARPADO	M	439,83
26.1.9	C4859	MURO DE ALVENARIA COM FUNDAÇÃO, REBOCO 2 FACES, ALT. ÚTIL 2,50 m COM CERCA DE PROTEÇÃO TIPO CONCERTINA	M	601,36
26.2	ALAMBRADOS			2.680,65
26.2.1	C3736	ALAMBRADO C/ TELA DE ALUMÍNIO FIO ESP.=1.5 MM E MALHA DE (4X4)MM	M2	135,46
26.2.2	C0036	ALAMBRADO C/TELA DE ARAME GALVANIZADO.. ALTURA 2M	M	173,45
26.2.3	C3436	ALAMBRADO C/TELA DE NYLON FIO ESP.=3MM E MALHA DE (5 X 5)CM	M2	77,19
26.2.4	C3680	ALAMBRADO C/ TELA DE PVC FIO 10 MALHA DE 2"X2"	M2	108,30
26.2.5	C0037	ALAMBRADO C/TELA GALVANIZADA SOLDADA ALTURA 2M	M	105,90
26.2.6	C0035	ALAMBRADO C/ TUBO DE AÇO GALVANIZADO 2", INCLUSIVE PINTURA	M2	322,91
26.2.7	C5193	ALAMBRADO C/ TUBO DE AÇO GALVANIZADO 2 1/2", INCLUSIVE PINTURA	M2	394,34
26.2.8	C0038	ALAMBRADO C/TUBO DE AÇO GALVANIZADO 4", INCLUSIVE PINTURA	M2	596,16
26.2.9	C0039	ALAMBRADO P/QUADRA ESPORTIVA ALTURA 1M	M	262,33
26.2.10	C0040	ALAMBRADO P/QUADRA ESPORTIVA ALTURA 4M	M	504,61
26.3	CERCAS			3.605,58
26.3.1	C0733	CERCA DE ARAME FARPADO 7 FIOS,MURETA C/ ALTURA DE 0,70M - FUNDAÇÃO E REBOCO NAS 2 FACES	M	304,93
26.3.2	C0742	CERCA DE ARAME FARPADO - ESTACA PONTA VIRADA, C/11 FIOS	M	104,18

TABELA UNIFICADA SEINFRA

028.1 - ENC. SOCIAIS 84,44%

BDI: 0,00%



ITEM	CÓDIGO	DESCRIÇÃO	UNIDADE	PREÇO UNITÁRIO
26.3.3	C0735	CERCA C/ ESTACAS DE CONCRETO ARMADO (2,20 X 0,10 X 0,10M) E MOURÃO DE CONCRETO ARMADO (2,20 X 0,15 X 0,15M) - 4 FIOS DE ARAME FARPADO	M	41,99
26.3.4	C0743	CERCA C/ ESTACAS DE CONCRETO ARMADO (2,20 X 0,10 X 0,10M) E MOURÃO DE CONCRETO ARMADO (2,20 X 0,15 X 0,15M) - 6 FIOS DE ARAME FARPADO	M	53,27
26.3.5	C0736	CERCA C/ ESTACAS DE CONCRETO ARMADO (2,20 X 0,10 X 0,10M) E MOURÃO DE CONCRETO ARMADO (2,20 X 0,15 X 0,15M) - 8 FIOS DE ARAME FARPADO	M	64,56
26.3.6	C0740	CERCA DE MADEIRA C/ ARAME GALVANIZADO	M2	119,48
26.3.7	C0741	CERCA DE MADEIRA C/ TRAVESSAS DE MADEIRA	M2	212,11
26.3.8	C4858	CERCA DE PROTEÇÃO EM "V" COM ARAME FARPADO	M	30,14
26.3.9	C4731	CERCA COM ESTACAS DE MADEIRA ROLIÇA, D=10CM (DE 7 ATÉ 11CM), DISTANTES A 1,50M E MOURÕES ROLIÇOS, D=12CM (DE 10 ATÉ 15CM), DISTANTES A 50,00M - 4 FIOS DE ARAME FARPADO	M	21,85
26.3.10	C4732	CERCA COM ESTACAS DE MADEIRA ROLIÇA, D=10CM (DE 7 ATÉ 11CM), DISTANTES A 1,50M E MOURÕES ROLIÇOS, D=12CM (DE 10 ATÉ 15CM), DISTANTES A 50,00M - 6 FIOS DE ARAME FARPADO	M	25,66
26.3.11	C4733	CERCA COM ESTACAS DE MADEIRA ROLIÇA, D=10CM (DE 7 ATÉ 11CM), DISTANTES A 1,50M E MOURÕES ROLIÇOS, D=12CM (DE 10 ATÉ 15CM), DISTANTES A 50,00M - 8 FIOS DE ARAME FARPADO	M	31,32
26.3.12	C4725	CERCA/GRADIL NYLOFOR H=2,43M, MALHA 5 X 20CM - FIO 5,00MM, COM FIXADORES DE POLIAMIDA EM POSTE 40 x 60 MM CHUMBADOS EM BASE DE CONCRETO (EXCLUSIVE ESTA), REVESTIDOS EM POLIESTER POR PROCESSO DE PINTURA ELETROSTÁTICA (GRADIL E POSTE), NAS CORES VERDE OU BRANCA - FORNECIMENTO E INSTALAÇÃO	M	455,23
26.3.13	C4726	CERCA/GRADIL NYLOFOR H=2,03M, MALHA 5 X 20CM - FIO 5,00MM, COM FIXADORES DE POLIAMIDA EM POSTE 40 x 60 MM CHUMBADOS EM BASE DE CONCRETO (EXCLUSIVE ESTA), REVESTIDOS EM POLIESTER POR PROCESSO DE PINTURA ELETROSTÁTICA (GRADIL E POSTE), NAS CORES VERDE OU BRANCA - FORNECIMENTO E INSTALAÇÃO	M	377,59
26.3.14	C4727	CERCA/GRADIL NYLOFOR H=1,53M, MALHA 5 X 20CM - FIO 5,00MM, COM FIXADORES DE POLIAMIDA EM POSTE 40 x 60 MM CHUMBADOS EM BASE DE CONCRETO (EXCLUSIVE ESTA), REVESTIDOS EM POLIESTER POR PROCESSO DE PINTURA ELETROSTÁTICA (GRADIL E POSTE), NAS CORES VERDE OU BRANCA - FORNECIMENTO E INSTALAÇÃO	M	301,78
26.3.15	C4852	CERCA/GRADIL NYLOFOR H=1,03M, MALHA 5 X 20CM - FIO 5,00MM, COM FIXADORES DE POLIAMIDA EM POSTE 40 x 60 MM CHUMBADOS EM BASE DE CONCRETO (EXCLUSIVE ESTA), REVESTIDOS EM POLIESTER POR PROCESSO DE PINTURA ELETROSTÁTICA (GRADIL E POSTE), NAS CORES VERDE OU BRANCA - FORNECIMENTO E INSTALAÇÃO	M	216,43


 Diego Martins Bezerra
 Engenheiro Fiscal
 Rua Marques Proietos de Engenharia
 Av. Ceará RUP. 061498963-9



TABELA UNIFICADA SEINFRA

028.1 - ENC. SOCIAIS 84,44%

BDI: 0,00%

ITEM	CÓDIGO	DESCRIÇÃO	UNIDADE	PREÇO UNITÁRIO
26.3.16	C4728	CERCA/GRADIL NYLOFOR H=2,43M, MALHA 5 X 20CM - FIO 4,30MM, COM FIXADORES DE POLIAMIDA EM POSTE 40 x 60 MM CHUMBADOS EM BASE DE CONCRETO (EXCLUSIVE ESTA), REVESTIDOS EM POLIESTER POR PROCESSO DE PINTURA ELETROSTÁTICA (GRADIL E POSTE), NAS CORES VERDE OU BRANCA - FORNECIMENTO E INSTALAÇÃO	M	402,91
26.3.17	C4729	CERCA/GRADIL NYLOFOR H=2,03M, MALHA 5 X 20CM - FIO 4,30MM, COM FIXADORES DE POLIAMIDA EM POSTE 40 x 60 MM CHUMBADOS EM BASE DE CONCRETO (EXCLUSIVE ESTA), REVESTIDOS EM POLIESTER POR PROCESSO DE PINTURA ELETROSTÁTICA (GRADIL E POSTE), NAS CORES VERDE OU BRANCA - FORNECIMENTO E INSTALAÇÃO	M	324,14
26.3.18	C4730	CERCA/GRADIL NYLOFOR H=1,53M, MALHA 5 X 20CM - FIO 4,30MM, COM FIXADORES DE POLIAMIDA EM POSTE 40 x 60 MM CHUMBADOS EM BASE DE CONCRETO (EXCLUSIVE ESTA), REVESTIDOS EM POLIESTER POR PROCESSO DE PINTURA ELETROSTÁTICA (GRADIL E POSTE), NAS CORES VERDE OU BRANCA - FORNECIMENTO E INSTALAÇÃO	M	267,46
26.3.19	C4851	CERCA/GRADIL NYLOFOR H=1,03M, MALHA 5 X 20CM - FIO 4,30MM, COM FIXADORES DE POLIAMIDA EM POSTE 40 x 60 MM CHUMBADOS EM BASE DE CONCRETO (EXCLUSIVE ESTA), REVESTIDOS EM POLIESTER POR PROCESSO DE PINTURA ELETROSTÁTICA (GRADIL E POSTE), NAS CORES VERDE OU BRANCA - FORNECIMENTO E INSTALAÇÃO	M	192,30
26.3.20	C4734	RECOMPOSIÇÃO PARCIAL DE CERCA - SUBSTITUIÇÃO ESTACA DE MADEIRA ROLIÇA D=10CM (DE 7 ATÉ 11CM)	UN	19,62
26.3.21	C4735	RECOMPOSIÇÃO PARCIAL DE CERCA - SUBSTITUIÇÃO MOURÃO DE MADEIRA ROLIÇA D=12CM (DE 10 ATÉ 15CM)	UN	20,26
26.3.22	C4736	REMOÇÃO E RECOLOCAÇÃO DE CERCA DE MADEIRA - ESTACA D=10CM (DE 7 ATÉ 11CM), E MOURÃO D=12CM (DE 10 ATÉ 15CM) - 4 FIOS DE ARAME	M	18,37
26.4	DISPOSITIVOS DE PROTEÇÃO E ACESSO			34.206,01
26.4.1	C1251	ESCADA DE MARINHEIRO, C/TUBO GALVANIZADO 3/4", H=VAR	M	358,36
26.4.2	C2775	ESCADA DE MARINHEIRO, DEGRAUS FERRO REDONDO 3/4"	M	156,08
26.4.3	C2774	ESCADA DE MARINHEIRO, DEGRAUS FERRO REDONDO 1/2"	M	88,42
26.4.4	C2773	ESCADA DE MARINHEIRO, DEGRAUS FERRO REDONDO 1"	M	198,61
26.4.5	C5206	ESCADA DE MARINHEIRO EM AÇO INOX 304 COM PROTEÇÃO	M	2.356,42
26.4.6	C5205	ESCADA DE MARINHEIRO EM AÇO INOX 304 SEM PROTEÇÃO	M	1.853,87
26.4.7	C5204	ESCADA DE MARINHEIRO EM AÇO INOX 316L COM PROTEÇÃO	M	2.983,80
26.4.8	C5203	ESCADA DE MARINHEIRO EM AÇO INOX 316L SEM PROTEÇÃO	M	5.266,37
26.4.9	C2768	ESCADA DE MARINHEIRO EM FERRO CHATO C/PROTEÇÃO	M	816,84
26.4.10	C2769	ESCADA DE MARINHEIRO EM FERRO CHATO S/PROTEÇÃO	M	366,68
26.4.11	C2776	ESCADA DE MARINHEIRO EM FERRO REDONDO 1"	M	203,58
26.4.12	C4748	ESCADA DE MARINHEIRO EM FIBRA DE VIDRO PULTRUDADA, PERFIL QUADRADO, PINTURA PROTETORA CONTRA RAIOS UV, COM GUARDA CORPO	M	2.173,15
26.4.13	C4749	ESCADA DE MARINHEIRO EM FIBRA DE VIDRO PULTRUDADA, PERFIL QUADRADO, PINTURA PROTETORA CONTRA RAIOS UV, SEM GUARDA CORPO	M	1.675,28
26.4.14	C2770	ESCADA DE MARINHEIRO TIPO PISCINA EM FERRO CHATO	M	437,60
26.4.15	C2772	ESCADA DE MARINHEIRO TIPO PISCINA, FERRO REDONDO 1"	M	207,50
26.4.16	C2771	ESCADA DE MARINHEIRO TIPO PISCINA, TUBO GALVANIZADO 1"	M	256,56
26.4.17	C1252	ESCADA HELICOIDAL, PRÉ-MOLDADA CONCRETO, D=1,0M	M	765,72
26.4.18	C4383	ESCADA PRÉ-MOLDADA EM CONCRETO Ø = 1,80m - h = 3,50m - FORNECIMENTO / MONTAGEM	UN	4.027,60
26.4.19	C2814	ESTRADO DE MADEIRA COM BARROTE 3x3"	M2	101,42
26.4.20	C4386	ESTRUTURA PRÉ-FABRICADA EM AÇO GALVANIZADO PARA ESCADA - FORNECIMENTO E MONTAGEM	KG	39,98
26.4.21	C3505	GUARDA CORPO C/ CORRIMÃO EM TUBO DE AÇO GALVANIZADO 3/4"	M	135,56
26.4.22	C3506	GUARDA CORPO C/ CORRIMÃO EM TUBO DE AÇO GALVANIZADO 2"	M	362,41
26.4.23	C4755	GUARDA CORPO C/ CORRIMÃO EM TUBO SUPERIOR DE AÇO GALVANIZADO 3" 80MM	M	618,51



Diogo Bezerra
Fiscal
Mestre em Engenharia



TABELA UNIFICADA SEINFRA

028.1 - ENC. SOCIAIS 84,44%

BDI: 0,00%

ITEM	CÓDIGO	DESCRIÇÃO	UNIDADE	PREÇO UNITÁRIO
26.4.24	C4747	GUARDA CORPO EM FIBRA DE VIDRO C/ PERFIS PULTRUDADOS PINTADOS EM ESMALTE PU ACRÍLICO E SISTEMA DE ANCORAGEM EM AÇO INOXIDÁVEL AISI304 - H=1,10M	M	642,72
26.4.25	C4829	GUARDA CORPO TIPO GRADIL EM TUBO DE AÇO GALVANIZADO, H = 1,10m, COM BARRAS VERTICAIS A CADA 0,11m DE 1" (25,4mm) E BARRA VERTICAL A CADA M DE 1 1/2" (38mm), UM TUBO HORIZONTAL SUPERIOR DE 3" (80mm) E UM TUBO HORIZONTAL INFERIOR DE 1 1/2" (38mm)	M	719,32
26.4.26	C2972	TAMPA CHAPA 1/4" ANTI-DERRAPANTE 50x70cm,C/ CANTONEIRA ARTICULADA	UN	426,79
26.4.27	C2970	TAMPA CHAPA 1/4" ANTI-DERRAPANTE 70x70CM,C/ CANTONEIRA ARTICULADA	UN	517,25
26.4.28	C2969	TAMPA CHAPA 1/4" ANTI-DERRAPANTE 70x130CM, C/CANTONEIRA ARTICULADA	UN	816,47
26.4.29	C2971	TAMPA CHAPA 1/4"ANTI DERRAPANTE 80x150CM,C/ CANTONEIRA ARTICULADA	UN	988,17
26.4.30	C2974	TAMPA DE INSPEÇÃO CORREDIÇA EM CHAPA DE AÇO GALVANIZADA E=1/16", 125 X 70CM - PADRÃO CAGECE	UN	478,86
26.4.31	C2973	TAMPA DE INSPEÇÃO EM CHAPA DE AÇO GALVANIZADO E=3/16" P/ RESERVATÓRIO, PADRÃO CAGECE	UN	699,19
26.4.32	C2975	TAMPA DE INSPEÇÃO REMOVÍVEL EM CHAPA DE AÇO GALVANIZADO E=1/16", 70 X 70CM - PADRÃO CAGECE	UN	181,32
26.4.33	C2976	TAMPA DE INSPEÇÃO REMOVÍVEL EM CHAPA DE AÇO GALVANIZADO E=1/16", 90 X 70CM PADRÃO CAGECE	UN	242,98
26.4.34	C4751	TAMPA EM FIBRA DE VIDRO, PERFIS PULTRUDADOS ("I" DE 18MM X 25MM) E COBERTURA SUPERFICIAL DE CHAPA PLANA ESP. 3MM, C/ ANTI-DERRAPANTE	M2	1.821,31
26.4.35	C4750	TAMPA EM FIBRA DE VIDRO, PERFIS PULTRUDADOS ("I" DE 18MM X 25MM) E COBERTURA SUPERFICIAL DE CHAPA PLANA ESP. 4MM, C/ ANTI-DERRAPANTE	M2	1.221,31
26.5	OUTROS ELEMENTOS			388,66
26.5.1	C1275	ESFERA PRÉ-MOLDADA DE CONCRETO, DIAMETRO 25 CM	UN	44,17
26.5.2	C1276	ESFERA PRÉ-MOLDADA DE CONCRETO, DIAMETRO 40 CM	UN	64,47
26.5.3	C4860	FORNECIMENTO E COLOCAÇÃO DE CONCERTINAS EM ESPIRAL D=450mm	M	29,36
26.5.4	C1423	GARRA METÁLICA (PEGA LADRÃO) P/ MUROS	M	39,57
26.5.5	C1830	OURIÇO P/ ALAMBRADO DE PRESÍDIO	M	115,80
26.5.6	C1829	OURIÇO P/ MURALHA DE PRESÍDIO	M	95,29
27	SISTEMA DE AR CONDICIONADO			58.564,93
27.1	EM EDIFICAÇÕES			57.040,83
27.1.1	C3866	APARELHO DE JANELA CAP. 7.500 BTU (FORNECIMENTO E MONTAGEM)	UN	1.368,90
27.1.2	C3867	APARELHO DE JANELA CAP. 10.000 BTU (FORNECIMENTO E MONTAGEM)	UN	1.738,99
27.1.3	C3868	APARELHO DE JANELA CAP. 12.000 BTU (FORNECIMENTO E MONTAGEM)	UN	2.040,00
27.1.4	C3870	APARELHO DE JANELA CAP. 18.000 BTU (FORNECIMENTO E MONTAGEM)	UN	3.161,57
27.1.5	C3871	APARELHO DE JANELA CAP. 21.000 BTU (FORNECIMENTO E MONTAGEM)	UN	3.643,29
27.1.6	C3872	APARELHO DE JANELA CAP. 30.000 BTU (FORNECIMENTO E MONTAGEM)	UN	4.639,77
27.1.7	C4121	DIFUSOR LINEAR DE INSUFLAMENTO, EM ALUMÍNIO, COM REGISTROS ETC.	M	281,61
27.1.8	C3873	GRELHA DE INSUFLAMENTO/RETORNO, EM ALUMÍNIO ATÉ 0,25 M2 (FORNECIMENTO E MONTAGEM)	UN	175,36
27.1.9	C3874	GRELHA DE INSUFLAMENTO/RETORNO, EM ALUMÍNIO DE 0,26 M2 À 0,49 M2 (FORNECIMENTO E MONTAGEM)	UN	260,45
27.1.10	C3875	GRELHA DE INSUFLAMENTO/RETORNO, EM ALUMÍNIO DE 0,50 M2 À 0,64 M2 (FORNECIMENTO E MONTAGEM)	UN	309,45
27.1.11	C3876	GRELHA DE INSUFLAMENTO/RETORNO, EM ALUMÍNIO DE 0,65 M2 À 0,81M2 (FORNECIMENTO E MONTAGEM)	UN	386,01
27.1.12	C3877	GRELHA DE INSUFLAMENTO/RETORNO, EM ALUMÍNIO DE 0,82 M2 À 1,00 M2 (FORNECIMENTO E MONTAGEM)	UN	468,07
27.1.13	C4123	REDE DE INSUFLAMENTO/RETORNO C/ DUTOS EM CHAPA GALVANIZADA, DEFLETORES, CHAVEAMENTOS, FIXAÇÕES, ISOLAMENTO TÉRMICO EM CHAPAS DE ISOPOR AUTO-EXTINGUÍVEL, DUTOS FLEXÍVEIS DE LIGAÇÃO ETC.	KG	15,35
27.1.14	C4119	REDE DE INSUFLAMENTO/RETORNO, C/ DUTOS EM CHAPA GALVANIZADA, DEFLETORES, CHAVEAMENTOS, FIXAÇÕES, ISOLAMENTO TÉRMICO EM MANTAS DE LÃ DE ROCHA OU VIDRO, DUTOS FLEXÍVEIS DE LIGAÇÃO ETC.	KG	19,81
27.1.15	C3734	REMANEJAMENTO DE CONDENSADORES DE MINICENTRAIS DE AR CONDICIONADO,	UN	1.379,80



TABELA UNIFICADA SEINFRA

028.1 - ENC. SOCIAIS 84,44%

BDI: 0,00%

ITEM	CÓDIGO	DESCRIÇÃO	UNIDADE	PREÇO UNITÁRIO
		INCLUSIVE PONTO DE FORÇA E RECARGA DE GAS	UN	1.070,00
27.1.16	C3878	REMANEJAMENTO DE GRELHA DE INSUFLAMENTO/RETORNO, ATÉ 0,25 M2	UN	35,99
27.1.17	C3879	REMANEJAMENTO DE GRELHA DE INSUFLAMENTO/RETORNO, DE 0,26 M2 À 0,49 M2	UN	73,03
27.1.18	C3880	REMANEJAMENTO DE GRELHA DE INSUFLAMENTO/RETORNO, DE 0,50 M2 À 0,64 M2	UN	90,01
27.1.19	C3881	REMANEJAMENTO DE GRELHA DE INSUFLAMENTO/RETORNO, DE 0,65 M2 À 0,81 M2	UN	113,97
27.1.20	C3882	REMANEJAMENTO DE GRELHA DE INSUFLAMENTO/RETORNO, DE 0,82 M2 À 1,00 M2	UN	139,98
27.1.21	C2269	SERVIÇO DE HIGIENIZAÇÃO E TRATAMENTO DE SISTEMA DE AR-CONDICIONADO	M	69,56
27.1.22	C3860	SPLIT SYSTEM COMPLETO C/ CONTROLE REMOTO - CAP. 1,00 TR (FORNECIMENTO E MONTAGEM)	UN	2.735,44
27.1.23	C3861	SPLIT SYSTEM COMPLETO C/ CONTROLE REMOTO - CAP. 1,50 TR (FORNECIMENTO E MONTAGEM)	UN	4.135,99
27.1.24	C3862	SPLIT SYSTEM COMPLETO C/ CONTROLE REMOTO - CAP. 2,00 TR (FORNECIMENTO E MONTAGEM)	UN	5.116,67
27.1.25	C3863	SPLIT SYSTEM COMPLETO C/ CONTROLE REMOTO - CAP. 2,50 TR (FORNECIMENTO E MONTAGEM)	UN	7.481,60
27.1.26	C3864	SPLIT SYSTEM COMPLETO C/ CONTROLE REMOTO - CAP. 3,00 TR (FORNECIMENTO E MONTAGEM)	UN	7.806,47
27.1.27	C3865	SPLIT SYSTEM COMPLETO C/ CONTROLE REMOTO - CAP. 4,00 TR (FORNECIMENTO E MONTAGEM)	UN	9.353,69
27.2	REDE FRIGORÍGENA			1.524,10
27.2.1	C4776	REDE FRIGORÍGENA C/ TUBO DE COBRE 1/4" FLEXÍVEL, ISOLADO COM BORRACHA ELASTOMÉRICA, SUSTENTAÇÃO, SOLDA E LIMPEZA	M	50,47
27.2.2	C4777	REDE FRIGORÍGENA C/ TUBO DE COBRE 3/8" FLEXÍVEL, ISOLADO COM BORRACHA ELASTOMÉRICA, SUSTENTAÇÃO, SOLDA E LIMPEZA	M	51,18
27.2.3	C4778	REDE FRIGORÍGENA C/ TUBO DE COBRE 1/2" FLEXÍVEL, ISOLADO COM BORRACHA ELASTOMÉRICA, SUSTENTAÇÃO, SOLDA E LIMPEZA	M	64,62
27.2.4	C4779	REDE FRIGORÍGENA C/ TUBO DE COBRE 5/8" FLEXÍVEL, ISOLADO COM BORRACHA ELASTOMÉRICA, SUSTENTAÇÃO, SOLDA E LIMPEZA	M	75,98
27.2.5	C4780	REDE FRIGORÍGENA C/ TUBO DE COBRE 3/4" FLEXÍVEL, ISOLADO COM BORRACHA ELASTOMÉRICA, SUSTENTAÇÃO, SOLDA E LIMPEZA	M	88,48
27.2.6	C4781	REDE FRIGORÍGENA C/ TUBO DE COBRE 7/8" FLEXÍVEL, ISOLADO COM BORRACHA ELASTOMÉRICA, SUSTENTAÇÃO, SOLDA E LIMPEZA	M	107,42
27.2.7	C4784	REDE FRIGORÍGENA C/ TUBO DE COBRE 1", ISOLADO COM BORRACHA ELASTOMÉRICA, SUSTENTAÇÃO, SOLDA E LIMPEZA	M	131,73
27.2.8	C4785	REDE FRIGORÍGENA C/ TUBO DE COBRE 1 1/8", ISOLADO COM BORRACHA ELASTOMÉRICA, SUSTENTAÇÃO, SOLDA E LIMPEZA	M	133,95
27.2.9	C4786	REDE FRIGORÍGENA C/ TUBO DE COBRE 1 1/4", ISOLADO COM BORRACHA ELASTOMÉRICA, SUSTENTAÇÃO, SOLDA E LIMPEZA	M	186,83
27.2.10	C4787	REDE FRIGORÍGENA C/ TUBO DE COBRE 1 3/8", ISOLADO COM BORRACHA ELASTOMÉRICA, SUSTENTAÇÃO, SOLDA E LIMPEZA	M	188,62
27.2.11	C4788	REDE FRIGORÍGENA C/ TUBO DE COBRE 1 1/2", ISOLADO COM BORRACHA ELASTOMÉRICA, SUSTENTAÇÃO, SOLDA E LIMPEZA	M	220,88
27.2.12	C4789	REDE FRIGORÍGENA C/ TUBO DE COBRE 1 5/8", ISOLADO COM BORRACHA ELASTOMÉRICA, SUSTENTAÇÃO, SOLDA E LIMPEZA	M	223,94
28	REDE DE DISTRIBUIÇÃO DE GÁS NATURAL			32.772,93
28.1	REDE DE GÁS NATURAL EM PEAD			16.543,22
28.1.1	C5056	ASSENTAMENTO COM DEMOLIÇÕES, ESCAVAÇÃO, LIMPEZA, SOLDAGEM DE CONEXÕES E VÁLVULAS COM ACESSÓRIOS, INTERLIGAÇÃO EM REDE NÃO GASEIFICADA, REATERRO, INSTALAÇÃO DE TACHA DE SINALIZAÇÃO, RECOMPOSIÇÕES COM EXECUÇÃO DE ASFALTO FLOQUETADO EM RAMAL DE	LIN	1.844,97

Diogo de Souza

 Engenheiro Fiscal

 Rua: V. dos Proletos de Engenharia

 Pro. Civil CREA RNF: 061458963-0


TABELA UNIFICADA SEINFRA

028.1 - ENC. SOCIAIS 84,44%

BDI: 0,00%

ITEM	CÓDIGO	DESCRIÇÃO	UNIDADE	PREÇO UNITÁRIO
		RECOMPOSIÇÕES COM EXCEÇÃO DE ASFALTO E/OU CERÂMICA EM RAMAL DE LIGAÇÃO DE POLIETILENO DE ALTA DENSIDADE (PEAD), JUNTA SOLDADA POR ELETROFUSÃO, DIÂMETRO DE 20MM ATÉ 63MM UTILIZANDO MD DE ATÉ 15 METROS DE COMPRIMENTO		
28.1.2	C5055	ASSENTAMENTO COM DEMOLIÇÕES, ESCAVAÇÃO, LIMPEZA, SOLDAGEM DE CONEXÕES E VÁLVULAS COM ACESSÓRIOS, TESTE PNEUMÁTICO COM LAUDO E COMISSIONAMENTO, INERTIZAÇÃO, INTERLIGAÇÃO EM REDE GASEIFICADA COM REALIZAÇÃO DE FURO EM CARGA, REATERRO, INSTALAÇÃO DE TACHA DE SINALIZAÇÃO, RECOMPOSIÇÕES COM EXCEÇÃO DE ASFALTO E/OU CERÂMICA EM RAMAL DE LIGAÇÃO DE POLIETILENO DE ALTA DENSIDADE (PEAD), JUNTA SOLDADA POR ELETROFUSÃO, DIÂMETRO DE 20MM ATÉ 63MM UTILIZANDO MD DE ATÉ 15 METROS DE COMPRIMENTO	UN	2.847,67
28.1.3	C5054	ASSENTAMENTO COM DEMOLIÇÕES, ESCAVAÇÃO, LIMPEZA, SOLDAGEM DE CONEXÕES E VÁLVULAS COM ACESSÓRIOS, INTERLIGAÇÃO EM REDE NÃO GASEIFICADA, REATERRO, INSTALAÇÃO DE TACHA DE SINALIZAÇÃO, RECOMPOSIÇÕES COM EXCEÇÃO DE ASFALTO E/OU CERÂMICA EM RAMAL DE LIGAÇÃO DE POLIETILENO DE ALTA DENSIDADE (PEAD), JUNTA SOLDADA POR ELETROFUSÃO, DIÂMETRO DE 20MM ATÉ 63MM UTILIZANDO MD E MND COM PERFURATRIZ PNEUMÁTICA TIPO MOLE DE ATÉ 20 METROS DE COMPRIMENTO	UN	1.940,87
28.1.4	C5053	ASSENTAMENTO COM DEMOLIÇÕES, ESCAVAÇÃO, LIMPEZA, SOLDAGEM DE CONEXÕES E VÁLVULAS COM ACESSÓRIOS, TESTE PNEUMÁTICO COM LAUDO E COMISSIONAMENTO, INERTIZAÇÃO, INTERLIGAÇÃO EM REDE GASEIFICADA COM REALIZAÇÃO DE FURO EM CARGA, REATERRO, INSTALAÇÃO DE TACHA DE SINALIZAÇÃO, RECOMPOSIÇÕES COM EXCEÇÃO DE ASFALTO E/OU CERÂMICA EM RAMAL DE LIGAÇÃO DE POLIETILENO DE ALTA DENSIDADE (PEAD), JUNTA SOLDADA POR ELETROFUSÃO, DIÂMETRO DE 20MM ATÉ 63MM UTILIZANDO MD E MND COM PERFURATRIZ PNEUMÁTICA TIPO MOLE DE ATÉ 20 METROS DE COMPRIMENTO	UN	3.182,92
28.1.5	C5058	ASSENTAMENTO COMPLEMENTAR COM DEMOLIÇÕES, ESCAVAÇÃO, LIMPEZA, SOLDAGEM DE CONEXÕES E VÁLVULAS COM ACESSÓRIOS, TESTE PNEUMÁTICO COM LAUDO E COMISSIONAMENTO, INERTIZAÇÃO, INTERLIGAÇÃO EM REDE GASEIFICADA COM REALIZAÇÃO DE FURO EM CARGA, REATERRO, INSTALAÇÃO DE TACHA DE SINALIZAÇÃO, RECOMPOSIÇÕES COM EXCEÇÃO DE ASFALTO E/OU CERÂMICA EM RAMAL DE LIGAÇÃO DE POLIETILENO DE ALTA DENSIDADE (PEAD), JUNTA SOLDADA POR ELETROFUSÃO, DIÂMETRO DE 20MM ATÉ 63MM UTILIZANDO MD	M	165,23
28.1.6	C5057	ASSENTAMENTO COMPLEMENTAR COM DEMOLIÇÕES, ESCAVAÇÃO, LIMPEZA, SOLDAGEM DE CONEXÕES E VÁLVULAS COM ACESSÓRIOS, TESTE PNEUMÁTICO COM LAUDO E COMISSIONAMENTO, INERTIZAÇÃO, INTERLIGAÇÃO EM REDE GASEIFICADA COM REALIZAÇÃO DE FURO EM CARGA, REATERRO, INSTALAÇÃO DE TACHA DE SINALIZAÇÃO, RECOMPOSIÇÕES COM EXCEÇÃO DE ASFALTO E/OU CERÂMICA EM RAMAL DE LIGAÇÃO DE POLIETILENO DE ALTA DENSIDADE (PEAD), JUNTA SOLDADA POR ELETROFUSÃO, DIÂMETRO DE 20MM ATÉ 63MM UTILIZANDO MD E MND COM PERFURATRIZ PNEUMÁTICA TIPO MOLE	M	152,27



 Sérgio Manoel Bozetta
 Engenheiro Fiscal
 Vitor Mendes Projetos de Engenharia
 Ins. CREA/RN nº 061498963-8

TABELA UNIFICADA SEINFRA

028.1 - ENC. SOCIAIS 84,44%

BDI: 0,00%

ITEM	CÓDIGO	DESCRIÇÃO	UNIDADE	PREÇO UNITÁRIO
28.1.7	C5060	ASSENTAMENTO COMPLEMENTAR COM DEMOLIÇÕES, ESCAVAÇÃO, LIMPEZA, SOLDAGEM DE CONEXÕES E VÁLVULAS COM ACESSÓRIOS, INTERLIGAÇÃO EM REDE NÃO GASEIFICADA, REATERRO, INSTALAÇÃO DE TACHA DE SINALIZAÇÃO, RECOMPOSIÇÕES COM EXCEÇÃO DE ASFALTO E/OU CERÂMICA EM RAMAL DE LIGAÇÃO DE POLIETILENO DE ALTA DENSIDADE (PEAD), JUNTA SOLDADA POR ELETROFUSÃO, DIÂMETRO DE 20MM ATÉ 63MM UTILIZANDO MD	M	107,42
28.1.8	C5059	ASSENTAMENTO COMPLEMENTAR COM DEMOLIÇÕES, ESCAVAÇÃO, LIMPEZA, SOLDAGEM DE CONEXÕES E VÁLVULAS COM ACESSÓRIOS, INTERLIGAÇÃO EM REDE NÃO GASEIFICADA, REATERRO, INSTALAÇÃO DE TACHA DE SINALIZAÇÃO, RECOMPOSIÇÕES COM EXCEÇÃO DE ASFALTO E/OU CERÂMICA EM RAMAL DE LIGAÇÃO DE POLIETILENO DE ALTA DENSIDADE (PEAD), JUNTA SOLDADA POR ELETROFUSÃO, DIÂMETRO DE 20MM ATÉ 63MM UTILIZANDO MD E MND COM PERFURATRIZ PNEUMÁTICA TIPO MOLE	M	91,80
28.1.9	C5061	ASSENTAMENTO EM VALA DE REDE DE GASODUTO DE POLIETILENO DE ALTA DENSIDADE (PEAD) COM CONEXÕES, VÁLVULAS E ACESSÓRIOS COM JUNTA SOLDADA POR ELETROFUSÃO, DIAMETRO 32 MM	M	14,55
28.1.10	C5062	ASSENTAMENTO EM VALA DE REDE DE GASODUTO DE POLIETILENO DE ALTA DENSIDADE (PEAD) COM CONEXÕES, VÁLVULAS E ACESSÓRIOS COM JUNTA SOLDADA POR ELETROFUSÃO, DIAMETRO 63 MM	M	15,47
28.1.11	C5063	ASSENTAMENTO EM VALA DE REDE DE GASODUTO DE POLIETILENO DE ALTA DENSIDADE (PEAD) COM CONEXÕES, VÁLVULAS E ACESSÓRIOS COM JUNTA SOLDADA POR ELETROFUSÃO, DIÂMETRO 90 MM	M	16,44
28.1.12	C5064	ASSENTAMENTO EM VALA DE REDE DE GASODUTO DE POLIETILENO DE ALTA DENSIDADE (PEAD) COM CONEXÕES, VÁLVULAS E ACESSÓRIOS COM JUNTA SOLDADA POR ELETROFUSÃO, DIAMETRO 110 MM	M	21,11
28.1.13	C5065	FURO DIRECIONAL E PUXE PARA DUTO EM PEAD DN 20MM ATÉ 63MM - MÉTODO NÃO DESTRUTIVO (MND)	M	89,54
28.1.14	C5068	FURO DIRECIONAL E PUXE PARA DUTO EM PEAD DN 90 MM - MÉTODO NÃO DESTRUTIVO (MND)	M	127,81
28.1.15	C5070	FURO DIRECIONAL E PUXE PARA DUTO EM PEAD DN 110 MM - MÉTODO NÃO DESTRUTIVO (MND)	M	144,24
28.1.16	C5066	INSTALAÇÃO DE CONEXÕES, VÁLVULAS, ACESSÓRIOS E NIPLES COM ABERTURA E FECHAMENTO DE TIE-IN COM DISTÂNCIA DE ATÉ 2 METROS ENTRE PEÇAS E ACABAMENTO AO NÍVEL DO PISO PRONTO PARA REDE DE PEAD DN 32 MM, EM REDE DE GASODUTO, QUANDO UTILIZADO O LANÇAMENTO PELO MÉTODO NÃO DESTRUTIVO (MND) - FURO DIRECIONAL	UN	576,13
28.1.17	C5067	INSTALAÇÃO DE CONEXÕES, VÁLVULAS, ACESSÓRIOS E NIPLES COM ABERTURA E FECHAMENTO DE TIE-IN COM DISTÂNCIA DE ATÉ 2 METROS ENTRE PEÇAS E ACABAMENTO AO NÍVEL DO PISO PRONTO PARA REDE DE PEAD DN 63 MM, EM REDE DE GASODUTO, QUANDO UTILIZADO O LANÇAMENTO PELO MÉTODO NÃO DESTRUTIVO (MND)	UN	771,39
28.1.18	C5069	INSTALAÇÃO DE CONEXÕES, VÁLVULAS, ACESSÓRIOS E NIPLES COM ABERTURA E FECHAMENTO DE TIE-IN COM DISTÂNCIA DE ATÉ 2 METROS ENTRE PEÇAS E ACABAMENTO AO NÍVEL DO PISO PRONTO PARA REDE DE PEAD DN 90MM, EM REDE DE GASODUTO, QUANDO UTILIZADO O LANÇAMENTO PELO MÉTODO NÃO DESTRUTIVO (MND)	UN	1.018,79
28.1.19	C5071	INSTALAÇÃO DE CONEXÕES, VÁLVULAS, ACESSÓRIOS E NIPLES COM ABERTURA E FECHAMENTO DE TIE-IN COM DISTÂNCIA DE ATÉ 2 METROS ENTRE PEÇAS E ACABAMENTO AO NÍVEL DO PISO PRONTO PARA REDE DE PEAD DN 110 MM, EM REDE DE GASODUTO, QUANDO UTILIZADO O LANÇAMENTO PELO MÉTODO NÃO DESTRUTIVO (MND)	UN	1.446,27
28.1.20	C5072	SERVIÇO DE PINÇAMENTOS PARA REDE DE DISTRIBUIÇÃO DE GÁS NATURAL EM PEAD DE DN 20MM ATÉ 63MM	UN	941,98
28.1.21	C5128	SERVIÇO DE PINÇAMENTOS PARA REDE DE DISTRIBUIÇÃO DE GÁS NATURAL EM PEAD DE DN 90MM ATÉ 200MM	UN	1.026,35
28.2	REDE DE GÁS NATURAL EM AÇO CARBONO			11.231,27

TABELA UNIFICADA SEINFRA

028.1 - ENC. SOCIAIS 84,44%

BDI: 0,00%

ITEM	CÓDIGO	DESCRIÇÃO	UNIDADE	PREÇO UNITÁRIO
28.2.1	C5073	CARGA, TRANSPORTE, DESCARGA, DESFILE, SOLDA INCLUSIVE DE CONEXÕES, INSPEÇÃO VISUAL COM ACOMPANHAMENTO DE INSPETOR DE SOLDA, DESCIDA DA COLUNA NA VALA DE DUTOS EM AÇO CARBONO, DN 1", SCH 40, API 5L PARA RAMAIS DE DISTRIBUIÇÃO DE GÁS NATURAL	M	30,05
28.2.2	C5074	CARGA, TRANSPORTE, DESCARGA, DESFILE, SOLDA INCLUSIVE NOS TIE-IN E CONEXÕES, INSPEÇÃO VISUAL COM ACOMPANHAMENTO DE INSPETOR DE SOLDA, DESCIDA DA COLUNA NA VALA OU COLOCAÇÃO NOS ROLETES DO FURO DIRECIONAL DE DUTOS EM AÇO CARBONO DN 2", SCH 40, API 5L PARA RAMAIS DE DISTRIBUIÇÃO DE GÁS NATURAL	M	44,07
28.2.3	C5077	CARGA, TRANSPORTE, DESCARGA, DESFILE, SOLDA INCLUSIVE NOS TIE-IN E CONEXÕES, INSPEÇÃO VISUAL COM ACOMPANHAMENTO DE INSPETOR DE SOLDA, DESCIDA DA COLUNA NA VALA OU COLOCAÇÃO NOS ROLETES DO FURO DIRECIONAL DE DUTOS EM AÇO CARBONO DN 3", SCH 40, API 5L PARA RAMAIS DE DISTRIBUIÇÃO DE GÁS NATURAL	M	48,46
28.2.4	C5080	CARGA, TRANSPORTE, DESCARGA, DESFILE, SOLDA INCLUSIVE NOS TIE-IN E CONEXÕES, INSPEÇÃO VISUAL COM ACOMPANHAMENTO DE INSPETOR DE SOLDA, DESCIDA DA COLUNA NA VALA OU COLOCAÇÃO NOS ROLETES DO FURO DIRECIONAL DE DUTOS EM AÇO CARBONO DN 4", SCH 40, API 5L PARA RAMAIS DE DISTRIBUIÇÃO DE GÁS NATURAL	M	52,13
28.2.5	C5083	CARGA, TRANSPORTE, DESCARGA, DESFILE, SOLDA INCLUSIVE NOS TIE-IN E CONEXÕES, INSPEÇÃO VISUAL COM ACOMPANHAMENTO DE INSPETOR DE SOLDA, DESCIDA DA COLUNA NA VALA OU COLOCAÇÃO NOS ROLETES DO FURO DIRECIONAL DE DUTOS EM AÇO CARBONO DN 6", SCH 40, API 5L PARA REDE E RAMAIS DE DISTRIBUIÇÃO DE GÁS NATURAL	M	62,87
28.2.6	C5086	CARGA, TRANSPORTE, DESCARGA, DESFILE, SOLDA INCLUSIVE NOS TIE-IN E CONEXÕES, INSPEÇÃO VISUAL COM ACOMPANHAMENTO INSPETOR DE SOLDA, DESCIDA DA COLUNA NA VALA OU COLOCAÇÃO NOS ROLETES DO FURO DIRECIONAL DE DUTOS DN 8", SCH 40, API 5L PARA REDE E RAMAIS DE DISTRIBUIÇÃO DE GÁS NATURAL	M	66,98
28.2.7	C5089	CARGA, TRANSPORTE, DESCARGA, DESFILE, SOLDA INCLUSIVE NOS TIE-IN E CONEXÕES, INSPEÇÃO VISUAL COM ACOMPANHAMENTO INSPETOR DE SOLDA, DESCIDA DA COLUNA NA VALA OU COLOCAÇÃO NOS ROLETES DO FURO DIRECIONAL DE DUTOS DN 10", SCH 40, API 5L PARA REDE E RAMAIS DE DISTRIBUIÇÃO DE GÁS NATURAL	M	76,30
28.2.8	C5092	CARGA, TRANSPORTE, DESCARGA, DESFILE, SOLDA INCLUSIVE NOS TIE-IN E CONEXÕES, INSPEÇÃO VISUAL COM ACOMPANHAMENTO INSPETOR DE SOLDA, DESCIDA DA COLUNA NA VALA OU COLOCAÇÃO NOS ROLETES DO FURO DIRECIONAL DE DUTOS 12", SCH 40, API 5L PARA REDE E RAMAIS DE DISTRIBUIÇÃO DE GÁS NATURAL	M	86,11
28.2.9	C5075	FURO DIRECIONAL E PUXE PARA DUTO EM AÇO CARBONO DN 2", SCH 40, API 5L PARA RAMAIS DE DISTRIBUIÇÃO DE GÁS NATURAL - MÉTODO NÃO DESTRUTIVO (MND)	M	198,18
28.2.10	C5078	FURO DIRECIONAL E PUXE PARA DUTO EM AÇO CARBONO DN 3", SCH 40, API 5L PARA RAMAIS DE DISTRIBUIÇÃO DE GÁS NATURAL - MÉTODO NÃO DESTRUTIVO (MND)	M	201,39
28.2.11	C5081	FURO-DIRECIONAL E PUXE PARA DUTO EM AÇO CARBONO DN 4", SCH 40, API 5L PARA RAMAIS DE DISTRIBUIÇÃO DE GÁS NATURAL - MÉTODO NÃO DESTRUTIVO (MND)	M	210,98



 Engenheiro Fiscal
 Rua ...
 ... 1498963-9


TABELA UNIFICADA SINFRA

028.1 - ENC. SOCIAIS 84,44%

BDI: 0,00%

ITEM	CÓDIGO	DESCRIÇÃO	UNIDADE	PREÇO UNITÁRIO
28.2.12	C5084	FURO-DIRECIONAL E PUXE PARA DUTO EM AÇO CARBONO DN 6", SCH 40, API 5L PARA REDE E RAMAIS DE DISTRIBUIÇÃO DE GÁS NATURAL - MÉTODO NÃO DESTRUTIVO (MND)	M	159,20
28.2.13	C5087	FURO-DIRECIONAL E PUXE PARA DUTO EM AÇO CARBONO DN 8", SCH 40, API 5L PARA REDE E RAMAIS DE DISTRIBUIÇÃO DE GÁS NATURAL - MÉTODO NÃO DESTRUTIVO (MND)	M	176,88
28.2.14	C5090	FURO-DIRECIONAL E PUXE PARA DUTO EM AÇO CARBONO DN 10", SCH 40, API 5L PARA REDE E RAMAIS DE DISTRIBUIÇÃO DE GÁS NATURAL - MÉTODO NÃO DESTRUTIVO (MND)	M	247,55
28.2.15	C5093	FURO-DIRECIONAL E PUXE PARA DUTO EM AÇO CARBONO DN 12", SCH 40, API 5L PARA REDE E RAMAIS DE DISTRIBUIÇÃO DE GÁS NATURAL - MÉTODO NÃO DESTRUTIVO (MND)	M	283,61
28.2.16	C5099	INSTALAÇÃO DE VÁLVULA DN 2" DE AÇO CARBONO API 6D COM EXTREMIDADES FLANGEADAS E TESTE	UN	510,04
28.2.17	C5100	INSTALAÇÃO DE VÁLVULA DN 3" DE AÇO CARBONO API 6D COM EXTREMIDADES FLANGEADAS E TESTE	UN	572,53
28.2.18	C5101	INSTALAÇÃO DE VÁLVULA DN 4" DE AÇO CARBONO API 6D COM EXTREMIDADES FLANGEADAS E TESTE	UN	662,27
28.2.19	C5102	INSTALAÇÃO DE VÁLVULA DN 6" DE AÇO CARBONO API 6D COM EXTREMIDADES FLANGEADAS E TESTE	UN	1.303,02
28.2.20	C5103	INSTALAÇÃO DE VÁLVULA DN 8" DE AÇO CARBONO API 6D COM EXTREMIDADES FLANGEADAS E TESTE	UN	1.619,06
28.2.21	C5104	INSTALAÇÃO DE VÁLVULA DN 10" DE AÇO CARBONO API 6D COM EXTREMIDADES FLANGEADAS E TESTE	UN	2.008,39
28.2.22	C5105	INSTALAÇÃO DE VÁLVULA DN 12" DE AÇO CARBONO API 6D COM EXTREMIDADES FLANGEADAS E TESTE	UN	2.257,99
28.2.23	C5106	SPOOL EM AÇO CARBONO DN 2", SCH 40, INCLUINDO MONTAGEM, SOLDA, TESTE SIMPLIFICADO E INSTALAÇÃO - (PESO APROXIMADO DE FLANGES/CONEXÕES: MÍNIMO = 5,40KG/UN; MÁXIMO = 8,26KG/UN)	KG	134,11
28.2.24	C5107	SPOOL EM AÇO CARBONO DN 3", SCH 40, INCLUINDO MONTAGEM, SOLDA, TESTE SIMPLIFICADO E INSTALAÇÃO - (PESO APROXIMADO DE FLANGES/CONEXÕES: MÍNIMO = 11,20KG/UN; MÁXIMO = 19,73KG/UN)	KG	67,66
28.2.25	C5108	SPOOL EM AÇO CARBONO DN 4", SCH 40, INCLUINDO MONTAGEM, SOLDA, TESTE SIMPLIFICADO E INSTALAÇÃO - (PESO APROXIMADO DE FLANGES/CONEXÕES: MÍNIMO = 15,00KG/UN; MÁXIMO = 30,64KG/UN)	KG	48,98
28.2.26	C5109	SPOOL EM AÇO CARBONO DN 6", SCH 40, INCLUINDO MONTAGEM, SOLDA, TESTE SIMPLIFICADO E INSTALAÇÃO - (PESO APROXIMADO DE FLANGES/CONEXÕES: MÍNIMO = 24,80KG/UN; MÁXIMO = 64,20KG/UN)	KG	41,23
28.2.27	C5110	SPOOL EM AÇO CARBONO DN 8", SCH 40, INCLUINDO MONTAGEM, SOLDA, TESTE SIMPLIFICADO E INSTALAÇÃO - (PESO APROXIMADO DE FLANGES/CONEXÕES: MÍNIMO = 39,00KG/UN; MÁXIMO = 117,20KG/UN)	KG	23,59
28.2.28	C5111	SPOOL EM AÇO CARBONO DN 10", SCH 40, INCLUINDO MONTAGEM, SOLDA, TESTE SIMPLIFICADO E INSTALAÇÃO - (PESO APROXIMADO DE FLANGES/CONEXÕES: MÍNIMO = 53,40KG/UN; MÁXIMO = 190,00KG/UN)	KG	20,47
28.2.29	C5112	SPOOL EM AÇO CARBONO DN 12", SCH 40, INCLUINDO MONTAGEM, SOLDA, TESTE SIMPLIFICADO E INSTALAÇÃO - (PESO APROXIMADO DE FLANGES/CONEXÕES: MÍNIMO = 72,40KG/UN; MÁXIMO = 306,50KG/UN)	KG	17,17
28.3	PINTURAS			1.113,50
28.3.1	C5113	TINTA DE ACABAMENTO EPOXI POLIAMIDA DE ALTA ESPESURA 200 MICRAS DE PELÍCULA SECA PARA TUBULAÇÃO E SUPORTES EM AÇO CARBONO	M2	74,96
28.3.2	C5194	TINTA DE ACABAMENTO EPOXI POLIAMIDA DE ALTA ESPESURA 200 MICRAS DE PELÍCULA SECA PARA TUBULAÇÃO E SUPORTES EM AÇO CARBONO, EM OBRAS E SERVIÇOS DE GASODUTOS EM OPERAÇÃO	M2	82,84
28.3.3	C5119	TINTA DE ACABAMENTO POLIURETANO ACRÍLICO 70 MICRAS DE PELÍCULA SECA PARA TUBULAÇÃO E SUPORTES EM AÇO CARBONO	M2	30,05
28.3.4	C5200	TINTA DE ACABAMENTO POLIURETANO ACRÍLICO 70 MICRAS DE PELÍCULA SECA PARA TUBULAÇÃO E SUPORTES EM AÇO CARBONO, EM OBRAS E SERVIÇOS DE GASODUTOS EM OPERAÇÃO	M2	33,19


TABELA UNIFICADA SEINFRA

028.1 - ENC. SOCIAIS 84,44%

BDI: 0,00%

ITEM	CÓDIGO	DESCRIÇÃO	UNIDADE	PREÇO UNITÁRIO
28.3.5	C5118	TINTA DE FUNDO DE EPÓXI ZINCO POLIAMIDA 50 MICRAS DE PELÍCULA SECA PARA SUPORTES DE TUBULAÇÃO EM AÇO CARBONO, COM RETIRADA DA MANTA DE POLIETILENO	M2	116,91
28.3.6	C5199	TINTA DE FUNDO DE EPÓXI ZINCO POLIAMIDA 50 MICRAS DE PELÍCULA SECA PARA SUPORTES DE TUBULAÇÃO EM AÇO CARBONO, EM OBRAS E SERVIÇOS DE GASODUTOS EM OPERAÇÃO	M2	118,71
28.3.7	C5117	TINTA DE FUNDO DE ZINCO ETIL SILICATO DE 75 MICRAS DE PELÍCULA SECA PARA TUBULAÇÃO EM AÇO CARBONO, COM RETIRADA DA MANTA DE POLIETILENO	M2	135,87
28.3.8	C5198	TINTA DE FUNDO DE ZINCO ETIL SILICATO DE 75 MICRAS DE PELÍCULA SECA PARA TUBULAÇÃO EM AÇO CARBONO, EM OBRAS E SERVIÇOS DE GASODUTOS EM OPERAÇÃO	M2	227,89
28.3.9	C5115	TINTA DE FUNDO EPOXI FOSFATO DE ZINCO DE 100 MICRAS DE PELÍCULA SECA PARA TUBULAÇÃO EM AÇO CARBONO, COM RETIRADA DA MANTA DE POLIETILENO	M2	40,67
28.3.10	C5196	TINTA DE FUNDO EPÓXI FOSFATO DE ZINCO DE 100 MICRAS DE PELÍCULA SECA PARA TUBULAÇÃO EM AÇO CARBONO, EM OBRAS E SERVIÇOS DE GASODUTOS EM OPERAÇÃO	M2	133,61
28.3.11	C5116	TINTA INTERMEDIÁRIA EPÓXI ÓXIDO DE FERRO DE 30 MICRAS DE PELÍCULA SECA PARA TUBULAÇÃO EM AÇO CARBONO	M2	13,78
28.3.12	C5197	TINTA INTERMEDIÁRIA EPÓXI ÓXIDO DE FERRO DE 30 MICRAS DE PELÍCULA SECA PARA TUBULAÇÃO EM AÇO CARBONO, EM OBRAS E SERVIÇOS DE GASODUTOS EM OPERAÇÃO	M2	24,84
28.3.13	C5114	TINTA INTERMEDIÁRIA DE EPÓXI POLIAMIDA DE ALTA ESPESSURA 100 MICRAS DE PELÍCULA SECA PARA TUBULAÇÃO EM AÇO CARBONO	M2	37,97
28.3.14	C5195	TINTA INTERMEDIÁRIA DE EPÓXI POLIAMIDA DE ALTA ESPESSURA 100 MICRAS DE PELÍCULA SECA PARA TUBULAÇÃO EM AÇO CARBONO, EM OBRAS E SERVIÇOS DE GASODUTOS EM OPERAÇÃO	M2	42,21
28.4	DIVERSOS			3.884,94
28.4.1	C5123	FORMA METÁLICA CIRCULAR PARA JAQUETA EM CONCRETO REUTILIZAÇÃO 15 VEZES	M2	71,83
28.4.2	C5095	FORNECIMENTO E COLOCAÇÃO DE CANTONEIRA EM AÇO (1 1/2" X 1 1/2" X 3/16")	M	36,00
28.4.3	C5098	INSTALAÇÃO DE CAIXA DE CONCRETO PRÉ-MOLDADA ENTRE 1,60 M À 2,00 M DE LARGURAS E 2,50 DE PROFUNDIDADE	UN	928,49
28.4.4	C5051	INSTALAÇÃO, TESTE E COMISSONAMENTO DE CRM COM MEDIDOR DIAFRAGMA INCLUINDO FIXAÇÃO DE CONDULETE TIPO "E"	UN	805,69
28.4.5	C5052	INSTALAÇÃO, TESTE E COMISSONAMENTO DE CRM COM MEDIDOR ROTATIVO DE G6 ATÉ G65, INCLUINDO FIXAÇÃO DA CAIXA CONDULETE TIPO "E"	UN	972,20
28.4.6	C5121	MARCO SINALIZADOR PADRÃO CEGÁS (1,80 x 0,15 x 0,15)M CONFECÇÃO, PINTURA E INSTALAÇÃO EM BASE DE CONCRETO	UN	343,42
28.4.7	C5122	PLACA PRÉ-MOLDADA ESPESSURA 5CM COM MALHA DE AÇO 10X10CM PARA PROTEÇÃO DE GASODUTO	M2	105,65
28.4.8	C5096	POÇO EM AÇO INOX DE 1", PARA INSPEÇÃO DE VAZAMENTO DE GÁS EM CAIXA DE PASSAGEM DE CONCRETO	UN	235,96
28.4.9	C5097	PUXADOR EM AÇO CA-25, PARA TAMPA DE CONCRETO	UN	61,48
28.4.10	C5076	SERVIÇO DE INSTALAÇÃO DE MANTA TERMOCONTRATIL PARA DUTO DE 2" COM INSPEÇÃO, FITA E REPAROS COM BASTÃO, MASTIC E MANCHÃO DO REVESTIMENTO COMPLETO DA TUBULAÇÃO	UN	30,63
28.4.11	C5079	SERVIÇO DE INSTALAÇÃO DE MANTA TERMOCONTRATIL PARA DUTO DE 3" COM INSPEÇÃO, FITA E REPAROS DO REVESTIMENTO COMPLETO DA TUBULAÇÃO	UN	32,72
28.4.12	C5082	SERVIÇO DE INSTALAÇÃO DE MANTA TERMOCONTRATIL PARA DUTO DE 4" COM INSPEÇÃO, FITA E REPAROS DO REVESTIMENTO COMPLETO DA TUBULAÇÃO	UN	34,24
28.4.13	C5085	SERVIÇO DE INSTALAÇÃO DE MANTA TERMOCONTRATIL PARA DUTO DE 6" COM INSPEÇÃO, FITA E REPAROS DO REVESTIMENTO COMPLETO DA TUBULAÇÃO	UN	40,21
28.4.14	C5088	SERVIÇO DE INSTALAÇÃO DE MANTA TERMOCONTRATIL PARA DUTO DE 8" COM INSPEÇÃO, FITA E REPAROS DO REVESTIMENTO COMPLETO DA TUBULAÇÃO	UN	42,75
28.4.15	C5091	SERVIÇO DE INSTALAÇÃO DE MANTA TERMOCONTRATIL PARA DUTO DE 10" COM INSPEÇÃO, FITA E REPAROS DO REVESTIMENTO COMPLETO DA TUBULAÇÃO	UN	45,46


TABELA UNIFICADA SEINFRA

028.1 - ENC. SOCIAIS 84,44%

BDI: 0,00%

ITEM	CÓDIGO	DESCRIÇÃO	UNIDADE	PREÇO UNITÁRIO
28.4.16	C5094	SERVIÇO DE INSTALAÇÃO DE MANTA TERMOCONTRATIL PARA DUTO DE 12" COM INSPEÇÃO, FITA E REPAROS DO REVESTIMENTO COMPLETO DA TUBULAÇÃO	UN	53,30
28.4.17	C5120	TACHA SINALIZAÇÃO PADRÃO CEGÁS: FORNECIMENTO E INSTALAÇÃO	UN	44,91
29	ACESSIBILIDADE À EDIFICAÇÕES E ESPAÇOS			9.550,25
29.1	SERVIÇOS PRELIMINARES			115,75
29.1.1	C4618	DEMOLIÇÃO DE INSTALAÇÃO HIDRÁULICA - TUBOS E CONEXÕES	PT	37,64
29.1.2	C4619	DEMOLIÇÃO DE INSTALAÇÃO SANITÁRIA - TUBOS E CONEXÕES	PT	36,37
29.1.3	C4639	RETIRADA DE GUARDA-CORPO EM TUBOS C/ PEÇAS E CONEXÕES FERRO GALVANIZADO (SEM REAPROVEITAMENTO) DN ATÉ 60mm	M	31,30
29.1.4	C4640	RETIRADA DE GUIAS PRE-FABRICADAS DE CONCRETO	M	10,44
29.2	ESQUADRIAS E FERRAGENS			1.854,76
29.2.1	C4621	BATEDOR PARA PORTA EM CHAPA DE ALUMÍNIO TIPO XADREZ LAVRADA ESP. 3mm C/ FIXAÇÃO SOBRE MADEIRA LISA OU REVESTIMENTO MELAMÍNICO COM FITA DUPLA	M2	121,02
29.2.2	C4643	INSTALAÇÃO DE BARRA ANTI-PÂNICO DUPLA C/ TRAVA EM AÇO INOX DIÂM. 1 1/2	CJ	1.342,41
29.2.3	C4638	PUXADOR HORIZONTAL/VERTICAL PARA PORTA	M	226,55
29.2.4	C4647	RETIRADA DE DISPOSITIVO DE PRESSÃO DAS PORTAS	UN	32,45
29.2.5	C4637	RETIRADA COM SUBSTITUIÇÃO DE MAÇANETA EXISTENTE POR TIPO ALAVANCA	UN	132,33
29.3	INSTALAÇÕES, LOUÇAS E ACESSÓRIOS			4.685,12
29.3.1	C4642	ASSENTO / BANCO - ARTICULÁVEL PARA BANHO DE DEFICIENTE	UN	694,47
29.3.2	C4635	BACIA SANITÁRIA PARA CADEIRANTES C/ ASSENTO (ABERTURA FRONTAL)	UN	1.208,36
29.3.3	C4634	BASE EM GRANITO COM MAPA TÁTIL	UN	1.596,82
29.3.4	C4636	LAVATÓRIO DE LOUÇA BRANCA C/ COLUNA SUSPensa E ACESSÓRIOS	UN	586,09
29.3.5	C4630	REINSTALAÇÃO DE PONTO HIDRÁULICO, MATERIAL E EXECUÇÃO	PT	123,77
29.3.6	C4631	REINSTALAÇÃO DE PONTO SANITÁRIO, MATERIAL E EXECUÇÃO	PT	135,51
29.3.7	C4632	REMANEJAMENTO DE BACIA SANITÁRIA	UN	189,33
29.3.8	C4633	REMANEJAMENTO DE BANCADA DE GRANITO	M2	150,77
29.4	PISOS			514,39
29.4.1	C4625	BASE EM PREMOLDADO DE CONCRETO COM ADITIVO IMPERMEABILIZANTE P/ INSTALAÇÃO DE BACIA SANITÁRIA	UN	80,86
29.4.2	C4622	FITA ADESIVA ANTIDERRAPANTE E FOSFORESCENTE	UN	55,73
29.4.3	C4623	PISO PODOTÁTIL INTERNO EM BORRACHA 30x30cm ASSENTAMENTO COM COLA VINIL (FORNECIMENTO E ASSENTAMENTO)	M2	235,82
29.4.4	C4624	PISO PODOTÁTIL EXTERNO EM PMC ESP. 3CM, ASSENTADO COM ARGAMASSA (FORNECIMENTO E ASSENTAMENTO)	M2	141,98
29.5	SINALIZAÇÃO			759,57
29.5.1	C4850	PLACA EM ACRÍLICO ADESIVADA PARA SINALIZAÇÃO COM INDICAÇÃO DE ROTA DE FUGA 26X13CM	M	12,94
29.5.2	C4626	PLACA EM ALUMÍNIO 15x30cm C/ VINIL APLICADO EM 1 FACE E FIXAÇÃO COM FITA DUPLA FACE (FORNECIMENTO E MONTAGEM)	UN	19,58
29.5.3	C4627	PLACA EM ALUMÍNIO 20x20cm C/ VINIL APLICADO EM 1 FACE E FIXAÇÃO COM FITA DUPLA FACE (FORNECIMENTO E MONTAGEM)	UN	17,17
29.5.4	C4628	PLACA EM ALUMÍNIO 20x25cm C/ VINIL APLICADO EM 1 FACE E FIXAÇÃO COM FITA DUPLA FACE (FORNECIMENTO E MONTAGEM)	UN	21,27
29.5.5	C4629	PLACA EM AÇO GALVANIZADO C/ APLICAÇÃO EM 1 FACE EM VINIL E FUNDO C/ PINTURA EM ESMALTE SINTÉTICO PRETO FOSCO (FORNECIMENTO E MONTAGEM)	M2	531,17
29.5.6	C4648	PLACAS COM BRAILLE PARA SINALIZAÇÃO TÁTIL	UN	86,22
29.5.7	C4641	SÍMBOLO INTERNACIONAL DE ACESSO - SIA - 15x15cm	UN	19,33
29.5.8	C4649	SINALIZAÇÃO PARA EXTINTOR	UN	51,89
29.6	DIVERSOS			1.620,66
29.6.1	C4646	CORRIMÃO DUPLA ALTURA EM AÇO INOX DIAM 1 1/2	M	385,13
29.6.2	C4644	FORNECIMENTO E MONTAGEM DE BOTÕES EM BRAILLE COM SINALIZAÇÃO SONORA	CJ	1.056,81

[Assinatura]
Diego Martins Bezerra
Engenheiro Fiscal

Engenharia
CNPJ: 06.908.000/0001-01
Insc. Est. Prof. 161458963-9




TABELA UNIFICADA SEINFRA

028.1 - ENC. SOCIAIS 84,44%

BDI: 0,00%



ITEM	CÓDIGO	DESCRIÇÃO	UNIDADE	PREÇO UNITÁRIO
29.6.3	C4620	GUIA DE BALIZAMENTO EM ALVENARIA ESP.=10cm ALTURA ATÉ 15cm COMPLETAMENTE EXECUTADA E ACABAMENTO EM TEXTURA ACRÍLICA E TOPO EM CHAPIM EM PMC	M	178,72
30	SERVIÇOS DIVERSOS			
30.1	INDENIZAÇÕES			217,00
30.1.1	C2840	INDENIZAÇÃO DE JAZIDA		1,57
30.2	LIMPEZA FINAL			
30.2.1	C1078	DESCUPINIZAÇÃO C/ MATERIAL INSETICIDA	M3	1,57
30.2.2	C3605	LIMPEZA DA UNIDADE CASA TIPO "T 01" - PADRÃO POPULAR	M2	13,05
30.2.3	C3447	LIMPEZA DE PISO EM ÁREA URBANIZADA	UN	147,68
30.2.4	C1625	LIMPEZA DE PISOS E REVESTIMENTOS	M2	1,38
30.2.5	C1626	LIMPEZA DE REVESTIMENTOS CERÂMICOS	M2	9,43
30.2.6	C1627	LIMPEZA DE VIDROS	M2	8,36
30.2.7	C1628	LIMPEZA GERAL	M2	11,08
30.2.8	C1629	LIMPEZA, RETIRADA DO PAPEL E LAVAGEM DE MOSAICO VIDROSO	M2	12,92
			M2	11,53


 Diego Martins Bezerra
 Engenheiro Fiscal
 Nunes Marques Projetos de Engenharia
 Eng. Civil CREA-RN: 061498963-6